



PROMOCIONES PRIMAVERA VERANO 2024



DEPEND ON IT


BIENVENIDOS

ECHO empezó su actividad en 1947. Su primera máquina fue un fumigador manual y ha ido expandiendo su negocio en el campo de la jardinería, inventando numerosas máquinas que hoy en día son un estándar, manteniendo siempre su filosofía original y con el objetivo de convertir la marca ECHO en la número 1 del mundo en su sector.

Phil Nobel, S.A. es la empresa distribuidora en exclusiva para España de Yamabiko Corporation, el fabricante japonés de los productos ECHO. Con una experiencia de más de 45 años en el sector de la pequeña maquinaria agrícola, forestal y de jardinería, es una de las empresas líderes en su mercado, reconocida especialmente por su excelente nivel de servicio y la calidad de sus productos.

Yamabiko es el único fabricante de pequeña maquinaria de jardinería y forestal del mundo que produce los motores de forma íntegra. Dispone de una fundición propia para fundir, templar, mecanizar y procesar a la perfección todos los componentes. Por este motivo, sus motores son tan suaves y fiables y sus productos tienen tan alta eficiencia y durabilidad.

Con ECHO, obtendrás siempre un motor de calidad y un valor a largo plazo. Este es nuestro compromiso como marca. Seas profesional o particular siempre puedes comprar nuestros productos con confianza.



Hiroshi Kubo
CEO

Yamabiko Corporation
Ohme, Tokyo, Japan

HISTORIA

MIRANDO AL FUTURO



CONFIANZA ECHO

5 AÑOS DE GARANTÍA GENERAL



5 años es mucho tiempo. Mucha más garantía que la de la mayoría de los productos que adquieres normalmente. Y nos comprometemos porque nuestra experiencia de 70 años nos permite proporcionar un excepcional nivel de calidad y confianza.

2 AÑOS DE GARANTÍA PROFESIONAL



Si, has leído bien. Puedes confiar plenamente en los productos ECHO, diseñados para ser duraderos y hacer lo que les piden, allí donde lo necesites. Esta garantía es nuestra declaración de confianza y nuestro distintivo.

100% PROFESIONAL



Yamabiko solo fabrica máquinas de calidad profesional. Los productos ECHO están diseñados para adaptarse al entorno y trabajo que van a realizar. Cada uno de sus componentes está fabricado bajo los máximos estándares de calidad y probados en las condiciones de trabajo más extremas, garantizando su respuesta en cualquier circunstancia.

JAPAN TECHNOLOGY



Todos sabemos que los productos fabricados en Japón son fiables, duraderos y de calidad. Cuna de la artesanía tecnológica, es un país que se ha ganado el respeto internacional por su experiencia y calidad en la fabricación. Este estándar global también se extiende a nuestros productos ECHO, cuyos niveles de calidad contribuyen a alimentar el prestigio de los productos en ingeniería y tecnología.



TIENDA VIRTUAL

www.echo-es.es

Pioneros en las nuevas tecnologías

www.echo-es.es, la web oficial de ECHO en España, es una poderosa herramienta que pretende facilitar el acceso a toda la información sobre nuestro catálogo de productos y sobre nuestra empresa.

Así mismo, estamos presentes en las redes sociales, desde las cuales puedes comunicarte con nosotros y compartir con otros usuarios tu experiencia ECHO.

Una web pensada, principalmente, para el usuario final en la que cualquier visitante encontrará una completísima ficha de todos nuestros productos, vídeos, manuales descargables, blogs...

¿Cómo usarla?

- Paso 1** Navega fácilmente por nuestra tienda online y elige el producto que necesitas.
- Paso 2** Un Distribuidor Autorizado ECHO hará la puesta a punto de la máquina.
- Paso 3** Contactará contigo para acordar la fecha y hora de entrega.
- Paso 4** Además, te explicará su funcionamiento para resolver cualquier duda que puedas tener.



Pioneros en las nuevas tecnologías

A lo largo de este catálogo, al lado de cada gama, verás que hay un código QR como éste. Escanéalo con tu teléfono inteligente para acceder a su sección online, en nuestra página web. Amplía toda la información que necesitas: características técnicas, beneficios, comparativos, vídeos... También podrás comprarlo directamente.



Además... encuentra al final del folleto nuestra amplia gama de serruchos, pértigas y telescópicas Silky.

www.silky.es/ / @silkyherruchos

SUMARIO

| | | | | | |
|--|-----------------|--|-----------------|--|-----------------|
| BATERÍA GAMA HOBBY - GARDEN+ | P. 04-07 | MOTOSIERRAS | P. 16-20 | SOPLADORES | P. 26-27 |
| Motosierra, desbrozadora, cortasetos, soplador, cortasetos de altura, podadora de altura y cortacésped | | Motosierras de poda Podadoras de altura Motosierras polivalentes Motosierras forestales | | Sopladores de mano Sopladores de mochila y aspirador | |
| BATERÍA GAMA PRO - 56 eFORCE | P. 08-11 | ROPA DE SEGURIDAD | P. 21 | ATOMIZADOR | P. 27 |
| Soplador, cortasetos, motosierras, desbrozadoras y herramientas multiusos | | Anticorte / Jardinería y mantenimiento / Complementos y accesorios | | CORTASETOS | P. 28-30 |
| GAMA PROFESIONAL - TIJERAS PODA | P. 11 | DESBROZADORAS | P. 22-25 | Cortasetos de corte doble y eléctricos Cortasetos de corte simple Cortasetos de altura | |
| GAMA PROFESIONAL PARA EL OLIVAR MEDUSA y vareador | P. 12-13 | Desbrozadoras ligeras Desbrozadoras High Torque Desbrozadora antiproyecciones Desbrozadoras forestales y de mochila | | SISTEMAS MULTIUSOS | P. 30-31 |
| PRESENTACIÓN X SERIES | P. 14-15 | TRONZADORA | P. 25 | ACCESORIOS DESBROZADORAS | P. 32-33 |
| | | | | ACCESORIOS MOTOSIERRAS | P. 34-37 |
| | | | | CUADROS TÉCNICOS | P. 38-41 |

TRANSFORMA TU JARDÍN CO



TRANSFORMA TU JARDÍN CON NUESTRA EXPERIENCIA

Tu espacio. Tu pasión. Tu transformación. ECHO Garden+ te ofrece las herramientas que necesitas para transformar tu espacio exterior en algo maravilloso. Creadas con la experiencia de más de 75 años en la industria, las herramientas Garden+ son las más livianas de nuestra línea de productos, además de ser fáciles de usar y potentes.

Diseñado para sentirse natural y cómodo en tus manos, características como el mango giratorio del cortasetos DHC-310 brindan una precisión y facilidad de uso inigualables. Los cortacéspedes cuentan con control de par electrónico y ofrecen ergonomía y comodidad extremas durante el trabajo.

Adaptarse a cualquier tarea con una herramienta para cada necesidad. Ya sea para recortar, cortar, podar, segar o barrer, sólo conectar, encender y transformar.

UNA BATERÍA DE 40V SIRVE PARA TODOS LOS MODELOS

Las baterías son compatibles con cada herramienta Garden+ y permiten cambiar de trabajo sin esfuerzo. Ofrecen alta potencia y rendimiento con tiempos de trabajo prolongados. El corazón del sistema está en las baterías de 40V 2.0 Ah y 4.0 Ah, útiles para cada herramienta, proporcionando gran autonomía y rápidos tiempos de carga.

La batería de 2.0 Ah es ideal para la mayoría de los trabajos, mientras que la versión más grande de 4.0 Ah te ofrece más autonomía para esas tareas más largas y desafiantes. La tecnología avanzada de iones de litio permite obtener toda la potencia hasta que la batería se agota por completo.

UNA GARANTÍA EN LA QUE PUEDES CONFIAR

La gama de herramientas Garden+ está cubierta por nuestra garantía de 3 años para uso doméstico y las baterías tienen una garantía fija de 2 años. Nuestra experiencia está integrada en cada herramienta, por lo que esta garantía es nuestro compromiso de que recibirás una herramienta digna del nombre ECHO. Una herramienta en la que puedes confiar.



ON NUESTRA EXPERIENCIA



GARDEN

SERIES

GAMA HOBBY - GARDEN+ SERIES



**MOTOSIERRA
DCS-310**

Voltaje: 36 V // Peso^{*1}: 3.3kg // Longitud espada: 30cm



250€*
P.V.R. IVA inc.



**DESBROZADORA
DSRM-310**

Voltaje: 36 V // Peso^{*2}: 2.4kg



179€*
P.V.R. IVA inc.



**CORTASETOS
DHC-310**

Voltaje: 36 V // Peso^{*3}: 2.7kg // Longitud de corte: 604mm



143€*
P.V.R. IVA inc.



**SOPLADOR
DPB-310**

Voltaje: 36 V // Peso^{*4}: 2.2kg // Volumen aire: 737m³/h // Velocidad máxima del aire: 54.4m/seg.



130€*
P.V.R. IVA inc.



**CORTASETOS DE ALTURA
DHCA-310**

Voltaje: 36 V // Peso^{*3}: 3.6kg // Longitud total: 246 cm



196€*
P.V.R. IVA inc.



**PODADORA DE ALTURA
DPPF-310**

Voltaje: 36 V // Peso^{*3}: 3.4kg // Longitud total: 270 cm



196€*
P.V.R. IVA inc.

*Precios sin acumulador ni cargador



240€*
P.V.R. IVA inc.

**CORTACÉSPED
DLM-310/35P**

Voltaje: 36 V // Peso^{ts}: 14.2kg



383€*
P.V.R. IVA inc.

**CORTACÉSPED
DLM-310/46P**

Voltaje: 36 V // Peso^{ts}: 24.3kg



510€*
P.V.R. IVA inc.

**CORTACÉSPED
DLM-310/46SP**

Voltaje: 36 V // Peso^{ts}: 27.6kg // Autopropulsado



BATERÍAS Y CARGADORES



107€*
P.V.R. IVA inc.

**BATERÍA
LBP-36-80**

Voltaje: 36 V // Tipo de batería: Li-ion //
Capacidad de la batería: 80Wh // Peso: 0.7kg



167€*
P.V.R. IVA inc.

**BATERÍA
LBP-36-150**

Voltaje: 36 V // Tipo de batería: Li-ion //
Capacidad de la batería: 150Wh // Peso: 1.0kg



64€*
P.V.R. IVA inc.

**CARGADOR
LC-3604**

Sirve para las dos baterías de la gama Garden+ Series.

| | AUTONOMÍA** | | | | | | | | | TIEMPO CARGA |
|--------------------|--------------------|------------------------------------|--------------------|------------------|-------------------------------|-----------------------------|--|--|--|----------------------------------|
| | Motosierra DCS-310 | Desbrozadora DSRM-310 | Cortasetos DHC-310 | Soplador DPB-310 | Cortasetos de altura DHCA-310 | Podadora de altura DPFF-310 | Cortacésped DLM-310/35P | Cortacésped DLM-310/46P | Cortacésped DLM-310/46SP | LC-3604 |
| BATERÍA 2Ah | 24 min. | 28 min. / 305 Ø 46 min. / 254 Ø | 56 min. | 12 min. | 59 min. | 53 min. | Desde 100 m ² hasta 200 m ² | Desde 150 m ² hasta 250 m ² | Desde 100 m ² hasta 200 m ² | 80% - 46 min. 100% - 100 min. |
| BATERÍA 4Ah | 41 min. | 51 min. / 305 Ø 92 min. / 254 Ø | 118 min. | 21 min. | 111 min. | 95 min. | Desde 200 m ² hasta 400 m ² | Desde 300 m ² hasta 500 m ² | Desde 200 m ² hasta 400 m ² | 80% - 97 min. 100% - 170 min. |

**Ver manual de usuario para mayor precisión sobre las autonomías

GAMA PROFESIONAL



MÁXIMA POTENCIA PARA LOS PROFESIONALES

Las herramientas de batería ofrecen bajo nivel sonoro, cero emisiones y menos mantenimiento, pero... ¿Pueden competir con la potencia de los modelos profesionales de gasolina? Sí, por supuesto que sí. La nueva gama de batería Premium ha sido diseñada para profesionales y alimentada por la nueva batería de iones de litio ECHO 56 eFORCE.

NUEVA FUENTE DE ALIMENTACIÓN EFICIENTE Y CONFIABLE DE 56V

La nueva batería 56 eFORCE utiliza lo último en tecnología de iones de litio para brindarte más energía, más versatilidad y tiempos de funcionamiento más prolongados. Esto significa que recibe la energía que necesita sin importar cuán pesada sea la carga de trabajo. Tanto las baterías de 2,3 Ah como las de 4,5 Ah son compatibles con toda la gama de herramientas*. La batería de 2,3 Ah es liviana y ergonómica, mientras que la batería de 4,5 Ah ofrece tiempos de funcionamiento prolongados. La tecnología avanzada de iones de litio significa que obtiene toda la energía hasta que la batería se agota por completo. También hay dos nuevos cargadores disponibles, que brindan tiempos de carga eficientes y rápidos.



*El modelo DCS-2500T solo es compatible con la batería de 2,3 Ah.

HERRAMIENTAS EN LAS QUE PUEDES CONFIAR

Junto con las nuevas tecnologías, todos los modelos de la gama 56 eFORCE aprovechan al máximo las características y la calidad por la que ECHO es reconocida en la industria: líderes en la fabricación de máquinas cada vez más ligeras, cabezales de corte profesional y carga rápida o el diseño de mangos ergonómicos. Otras innovaciones únicas serían el "Quick Draw" en la motosierra DCS-2500T, para enganchar y desenganchar su motosierra con un movimiento fluido y rápido o el "modo ECO" de la desbrozadora DSRM-2600, que optimiza las rpm para maximizar la eficiencia. La fusión de estas nuevas tecnologías con las décadas de experiencia de ECHO son la columna vertebral de las herramientas de esta gama profesional de batería formada por un soplador, un cortasetos, dos desbrozadoras, dos motosierras y un sistema multiusos que funcionan, todos, con una única batería. ¡Solo necesitas comprar la batería que mejor se ajusta a tus necesidades y usarla con todos los productos que quieras!



549€*
P.V.R. IVA inc.

X SOPLADOR DPB-2600 PRO

Con la nueva y exclusiva tecnología TWIND™

Mantiene el flujo de aire y la fuerza de soplado incluso cuando un objeto, como la ropa del operador o una hoja obstruye la entrada de aire de un lado // Ultraligero // Función boost



945€*
P.V.R. IVA inc.

DESBRIZADORA ANTIPROYECCIONES DTT-2100 PRO

Con diseño exclusivo anti-proyecciones

Las cuchillas del cabezal de corte en forma de T son mucho más afiladas que el hilo de nailon, ofreciendo un corte más limpio y plano, sin proyecciones ni marcas circulares // Silenciosa // Sin vibraciones



GAMA PROFESIONAL - BATERÍA 56 eFORCE

Certificado CE Certificado RoHS Manillar doble Manillar simple Protector de punta EZ-Lock system Posi-loc Sistema libera. Puntas opcionales Tensor lateral de cadena Enganche rápido Control rotacional Manillar rotativo

*Precios sin acumulador ni cargador



X CORTASETOS
DHC-2200 R PRO **599€***
P.V.R. IVA inc.



El más ligero de su categoría
Sólo 2,9 kg con la misma potencia que un modelo profesional con motor de gasolina // Perfecto para cortar y perfilar // Impresionante autonomía



X MOTOSIERRA
DCS-3500 PRO **689€***
P.V.R. IVA inc.

La motosierra de batería más rápida y potente
Rendimiento comparable al de una motosierra de 40cm³ // Avanzado control del motor para mantener un alto rendimiento en todas las condiciones // Tensor lateral de cadena de fácil ajuste



Carving Bar

DCS-2500T
566€*
P.V.R. IVA inc.

DCS-2500TC
634€*
P.V.R. IVA inc.

X MOTOSIERRA
DCS-2500T / DCS-2500TC PRO

Potencia de corte con una aceleración espectacular
Rendimiento de corte igual que el modelo CS-2511TES // Anillo de sujeción rápida para enganchar y desenganchar con un solo movimiento // Resistente al agua: IPX4



X MOTOSIERRA
DCS-2500 PRO **642€***
P.V.R. IVA inc.

El peso más ligero y la mayor potencia de su categoría
Rendimiento de corte igual que el modelo CS-2511WES // Ultrasilencioso, ideal para áreas sensibles al ruido // Diseño compacto para maniobrar cómodamente en espacios reducidos



DSRM-2600 L PRO
638€*
P.V.R. IVA inc.

DSRM-2600 U PRO
648€*
P.V.R. IVA inc.

X DESBROZADORA **DSRM-2600 L PRO / DSRM-2600 U PRO**

Rendimiento comparable a una desbrozadora de gasolina
El equilibrio perfecto, distribución óptima del peso // Velocidad ajustable con 3 posiciones para diferentes accesorios y condiciones de trabajo // Rendimiento de corte superior



GAMA PROFESIONAL - BATERÍA 56 eFORCE

*Precio sin acumulador ni cargador

Botón de control de velocidad máxima en 3 pasos

Indicador led

Botón cambio de modo

PANEL DE CONTROL

EL EQUILIBRIO PERFECTO
Distribución óptima del peso de la máquina a lo largo de la línea del eje de transmisión.

MANILLAR ERGONÓMICO MOLDEADO EN CAUCHO

ACOPLE RÁPIDO
Cambio de accesorios rápido y fácil.

CONTROL DE VELOCIDAD VARIABLE

BATERÍA DE IONES DE LITIO DE 50V
Genera mayor potencia para un rendimiento más exigente

DESBROZADORA MTA-DTB
196€

CORTASETOS DE ALTURA MTA-DAH
530€

PODADORA DE ALTURA MTA-DPP
344€

MINICULTIVADOR MTA-TC
455€

CORTAORILLAS MTA-LE/E
245€

BARREDORA MTA-PS
605€

SOPLADOR MTA-PB
215€

X HERRAMIENTA MULTIUSOS **527€*** DPAS-2600 PRO P.V.R. IVA inc.

La nueva multiusos profesional X Series de ECHO
Compatible con 7 herramientas de uso profesional // La más ligera
y con mayor autonomía de su categoría



| AUTONOMÍA DPAS-2600 | DESBROZADORA** | CORTASETOS | PODADORA | CULTIVADOR | CORTAORILLAS | BARREDORA | SOPLADOR |
|-------------------------|----------------|------------|----------|------------|--------------|-----------|----------|
| BATERÍA 2.3Ah* | 25 min. | 49 min. | 23 min. | 68 min. | 45 min. | 59 min. | 6 min. |
| BATERÍA 4.5Ah** | 52 min. | 158 min. | 72 min. | 222 min. | 154 min. | 207 min. | 34 min. |
| BATERÍA DE MOCHILA 16Ah | 162 min. | 376 min. | 216 min. | 652 min. | 436 min. | 556 min. | 96 min. |

TIJERAS DE PODA

CUCHILLAS DE CORTE

Tanto la cuchilla superior como la inferior son móviles, lo que proporciona un corte fino con un alto par.

Ancho de corte 20/35mm, dos posiciones de trabajo.

CONTROL DE PAR

El par de corte se controla de manera eficiente para un corte fino.

SEGURIDAD DEL USUARIO

Sistema de bloqueo doble para un funcionamiento seguro.

AJUSTE DE ÁNGULO DE APERTURA EN UN TOQUE

El ángulo de apertura de la hoja se puede ajustar con el dedo índice.



TIJERAS DE PODA DPS-350

~~2.200€~~
P.V.R. IVA inc.
1.550€
P.V.R. IVA inc.

PROMO

Voltaje: 25.2V // Peso: 0.78kg // Diámetro corte: 35mm // 16.000 cortes por carga // Batería incluida



ESTUCHE, BATERÍA Y CINTURÓN DE CADERA INCLUIDO Reduce la fatiga del usuario durante el funcionamiento.

BATERÍAS Y CARGADORES



BATERÍA 2.3Ah LBP-50-150 BATERÍA 4.5Ah LBP-50-250 BATERÍA MOCHILA LBP-560-900

LBP-50-150: Voltaje: 50.4V // Capacidad: 113Wh // Peso: 1.0kg

LBP-50-250: Voltaje: 50.4V // Capacidad: 226Wh // Peso: 1.8kg

LBP-560-900: Voltaje: 50.4V // Capacidad: 787Wh // Peso con arnés: 9.4kg

LBP-50-150
270€
P.V.R. IVA inc.
LBP-50-250
364€
P.V.R. IVA inc.
LBP-560-900
1.320€
P.V.R. IVA inc.



CARGADOR RÁPIDO LCJQ-560 CARGADOR ULTRARRÁPIDO LCJU-560

Carga tanto la batería de 2.3Ah, 4.5Ah y la de mochila de 16 Ah

LCJQ-560
160€
P.V.R. IVA inc.
LCJU-560
225€
P.V.R. IVA inc.

| AUTONOMÍA | DPB-2600 | DTT-2100 | DHC-2020 R | DCS-3500 | DCS-2500 | DCS-2500 T / TC | DSRM-2600 | CARGA RÁPIDA LCJQ-560 | CARGA ULTRARRÁPIDA LCJU-560 |
|----------------------------|----------|----------|------------|----------|----------|-----------------|-----------|-----------------------------------|-----------------------------------|
| BATERÍA 2.3Ah | - | 40 min. | 96 min. | 24 min. | 28 min. | 30 min. | 21 min. | "80% - 30 min. 100% - 47 min." | "80% - 30 min. 100% - 42 min." |
| BATERÍA 4.5Ah | 20 min. | 80 min. | - | 49 min. | - | - | 43 min. | "80% - 60 min. 100% - 89 min." | "80% - 30 min. 100% - 57 min." |
| BATERÍA DE MOCHILA 16Ah | 74 min. | - | - | 158 min. | - | - | 155 min. | 80% - 225 min. 100% - 336 min. | 80% - 112 min. 100% - 168 min. |


GAMA PROFESIONAL PARA EL OLIVAR

MEDUSA



*Precios sin acumulador ni cargador

**¡LA ÚLTIMA
REVOLUCIÓN PARA EL
OLIVAR!**



PEINE VAREADOR DE BATERÍA MEDUSA PPM-10

~~889€~~
P.V.R. IVA inc.

799€
P.V.R. IVA inc.

PROMO

Voltaje: 36 V // Peso: 2.8kg //
Capacidad de recogida: 100/130 kg/hora // Longitud: 2.3m



PEINE VAREADOR TELESCÓPICO DE BATERÍA MEDUSA PPM-10T

~~1.188€~~
P.V.R. IVA inc.

1.069€
P.V.R. IVA inc.

PROMO

Voltaje: 36 V // Peso: 3.0kg //
Capacidad de recogida: 100/130 kg/hora // Longitud: 2 - 2.9m



BATERÍAS Y CARGADORES

BATERÍA 18V / 9Ah

KIT 2 BATERÍAS

KIT 4 BATERÍAS

ADAPTADOR DE BATERÍA KIT 12V

CARGADOR DE BATERÍA 220 / 18V

ARNÉS PARA KITS Y CARGADOR

Batería 18V / 9Ah: Voltaje: 18V // Tipo de batería: Li-ion //
Capacidad de la batería: 162Wh // Peso: 0,5kg

Kit 2 baterías: Pack 2 baterías + Cargador + Arnés

Kit 4 baterías: Pack 4 baterías + Cargador + Arnés

Adaptador de batería Kit 12V: Para conectar baterías de 12V

Cargador de batería 220 / 18V: Para cargar la batería 18V / 9Ah

Arnés: Sujeta las baterías para un trabajo cómodo con un óptimo balance de pesos

BATERÍA

242€
P.V.R. IVA inc.

KIT 2 BATERÍAS

720€
P.V.R. IVA inc.

KIT 4 BATERÍAS

1.070€
P.V.R. IVA inc.

ADAPTADOR

269€
P.V.R. IVA inc.

CARGADOR

79€
P.V.R. IVA inc.

ARNÉS

50€
P.V.R. IVA inc.



MOTOR 2 TIEMPOS DE 50.2 cm³

**+ POTENCIA
+ RENDIMIENTO**

GRANDES ENGRANAJES HELICOIDALES

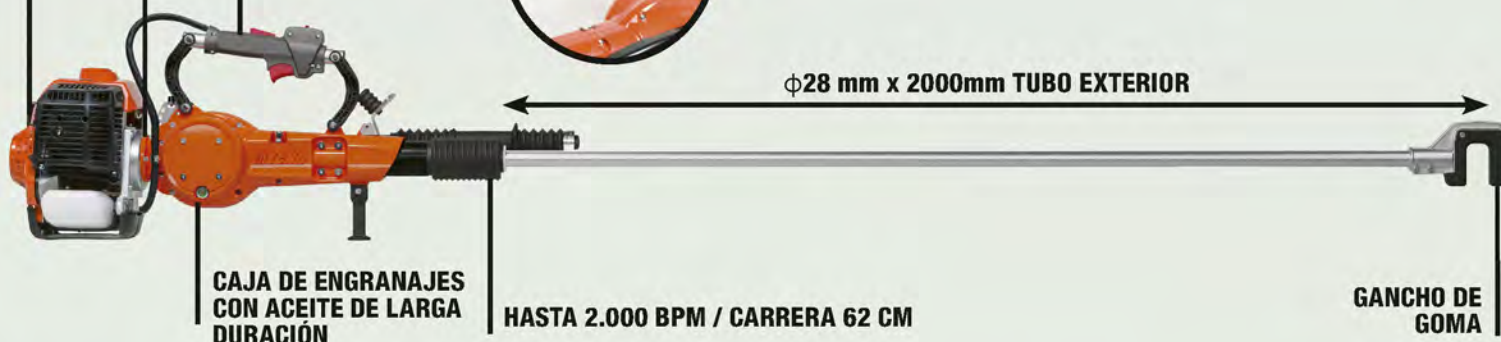


CARCARA DE ALUMINIO MÁS RESISTENTE

MANILLAR ANTI-VIBRACIONES



ARNÉS ERGÓNOMICO DE HOMBRO



**VAREADOR
OH-5210ES**

~~2.160€~~
P.V.R. IVA inc.

1.849€
P.V.R. IVA inc.

PROMO

Cilindrada: 50.2cm³ // Peso: 15.7kg // Ciclos de trabajo: Hasta 2.000 bpm // Potencia: 2.20kW (2.90cv) // EUST5

ECHO ES LA ELECCIÓN PERFECTA PARA EL OLIVAR

- Motosierra de mango para poda.
- Soplador eléctrico para limpieza de hojas y recogida de aceitunas.
- Desbrozadoras para cortar hierba bajo los árboles.
- Vareador OH-5210ES para la cosecha de aceitunas y modelos de batería MEDUSA.





**POTENCIA.
LIGEREZA.
MAYOR
PRODUCTIVIDAD.
LAS MEJORES EN SU CATEGORÍA**



X-Series es sinónimo de los mejores productos de ECHO. Más potencia, menor peso y gran rendimiento que aumentan notablemente su productividad. Diseñado para los profesionales que exigen las mejores herramientas de la más alta calidad.

Las mejores prestaciones


Cada modelo tiene características específicas, las mejores de su clase, diseñadas para ayudar a los profesionales de espacios verdes a realizar mejor su trabajo en sus respectivas aplicaciones. Son máquinas más ligeras y con mayor potencia, con características únicas como la reducción de la vibración y tiempos de funcionamiento más largos. Todo ello contribuye a hacer un trabajo más rápido y pasar antes al siguiente.

Resiste las condiciones más duras

Las máquinas ECHO X-Series son tan extremas que solo los más trabajadores y comprometidos pueden desafiar los límites de sus capacidades. Cada unidad se prueba en las condiciones de trabajo más duras para garantizar un arranque fácil y un funcionamiento sin problemas, sea cual sea el entorno. Los grandes depósitos de combustible y los motores súper eficientes y de bajas emisiones permiten tiempos de funcionamiento prolongados. El filtrado de aire se realiza mediante un sistema de alta intensidad que minimiza el riesgo de problemas del motor y prolonga los ciclos de mantenimiento.

Bajo peso. Gran potencia. Mayor productividad.

Los motores utilizados en la X-Series de ECHO convierten esta gama en excepcional. Ofrecen una combinación revolucionaria de bajo peso y alta potencia para realizar los trabajos de forma más rápida y con menos fatiga.

Encuentra los modelos X-Series indicados con el logo  en el catálogo.

MOTOSIERRAS DE PODA



Carving Bar

DCS-2500T
566€*
P.V.R. IVA inc.

DCS-2500TC
634€*
P.V.R. IVA inc.



DCS-2500T / DCS-2500TC PRO

Voltaje nominal: 50.4V // Peso: 1.6kg (sin espada y batería) //
Longitud espada: 25cm // *Precio sin acumulador ni cargador



Filtro protector de
palmera opcional



Carving Bar

CS-2511TES
544€
P.V.R. IVA inc.

CS-2511TES C 0,050"
616€
P.V.R. IVA inc.

CS-2511TES C 0,043"
630€
P.V.R. IVA inc.



CS-2511TES / CS-2511TES C

Cilindrada: 25.0cm³ // Peso: 2.3kg // Longitud espada: 25cm //
Potencia: 1.11kW (1.51cv) // EUST5



CS-2511WES
618€
P.V.R. IVA inc.

Carving Bar

CS-2511WES C
634€
P.V.R. IVA inc.



CS-2511WES / CS-2511WES C

Cilindrada: 25.0cm³ // Peso: 2.6kg // Longitud espada: 30cm
WES, 25cm WESC // Potencia: 1.11kW (1.51cv) // EUST5



~~544€~~
P.V.R. IVA inc.
490€
P.V.R. IVA inc.

CS-280T

Cilindrada: 26.9cm³ // Peso: 3.0kg // Longitud espada: 25cm //
Potencia: 1.04kW (1.41cv) // EUST5



PROMO



Kit Carving
opcional
10"
12"

549€
P.V.R. IVA inc.

CS-281WES

Cilindrada: 26.9cm³ // Peso: 3.1kg // Longitud espada: 30cm //
Potencia: 1.09kW (1.48cv) // EUST5



Kit Carving
opcional
14"

590€
P.V.R. IVA inc.

CS-362TES

Cilindrada: 35.8cm³ // Peso: 3.6kg // Longitud espada: 30cm //
Potencia: 1.50kW (2.04cv) // EUST5



ECHO, LA MARCA LÍDER EN PODA

PODADORAS DE ALTURA



196€
P.V.R. IVA inc.

DPPF-310

Voltaje: 36 V // Peso: 3.4kg (sin batería) // Longitud total: 270 cm



~~794€~~
P.V.R. IVA inc.
714€
P.V.R. IVA inc.

PPF-236ES

Cilindrada: 21.2cm³ // Peso: 5.8kg // Long. espada: 25cm // Long. total: 240cm // Potencia: 0.71kW (0.97cv) // EUST5

Kit extensión PPF-90 (91cm) **140€**



979€
P.V.R. IVA inc.

X PPT-2620HES

Cilindrada: 25.4cm³ // Peso: 7.7kg // Long. espada: 30cm // Long. total: desde 272 / hasta 371cm // Potencia: 1.00kW (1.36cv) // EUST5

Kit extensión PPT-122 (122cm) **224€** // Kit cortasetos PPA-AH-HD **495€**



936€
P.V.R. IVA inc.

X PAS-2620ES

Cilindrada: 25.4cm³ // Peso: 6.3kg // Long. espada: 25cm // Long. total: 247cm // Potencia: 1.04kW (1.41cv) // EUST5

Kit extensión 91cm **87€** // Kit cortasetos MTA-AAH-HD **520€**



871€*
P.V.R. IVA inc.

X DPAS-2600 PRO

Voltaje: 50.4V // Peso: 4.0kg // Long. espada: 25cm // Long. total: 252cm // *Precio sin acumulador ni cargador

Kit cortasetos DPAS **530€** // Kit desbrozadora DPAS **196€**



Amplio catálogo de recambios y accesorios para motosierra

Eureka parts.com

MOTOSIERRAS POLIVALENTES



250€*
P.V.R. IVA inc.

DCS-310

Voltaje: 36 V // Peso*: 3.3kg // Longitud espada: 30cm // *Precio sin acumulador ni cargador



~~299€~~
P.V.R. IVA inc.
240€
P.V.R. IVA inc.

CS-310ES

Cilindrada: 30.5cm³ // Peso: 4.0kg // Longitud espada: 35cm // Potencia: 1.10kW (1.50cv) // EUST5



PROMO



~~487€~~
P.V.R. IVA inc.
409€
P.V.R. IVA inc.

CS-3510ES

Cilindrada: 34.4cm³ // Peso: 3.7kg // Longitud espada: 35cm // Potencia: 1.51kW (2.05cv) // EUST5



PROMO



~~506€~~
P.V.R. IVA inc.
469€
P.V.R. IVA inc.

CS-3510AC

Cilindrada: 34.4cm³ // Peso: 3.7kg // Longitud espada: 35cm // Potencia: 1.51kW (2.05cv) // EUST5



PROMO



642€*
P.V.R. IVA inc.

DCS-2500 PRO

Voltaje nominal: 50,4V // Peso: 2kg (sin espada y batería) // Longitud espada: 25cm // *Precio sin acumulador ni cargador



689€*
P.V.R. IVA inc.

DCS-3500 PRO

Voltaje nominal: 50.4V // Peso: 2.9kg (sin espada y batería) // Longitud espada: 35cm // *Precio sin acumulador ni cargador



MOTOSIERRAS POLIVALENTES

Modelo certificado CE
 ES-Start
 Encendido digital CDI
 Sistema prefiltrado G-Force
 Puntas
 Ralenti alto automático
 Tensor lateral de cadena
 Modelo certificado RoHS
 Estarter automático



599€
P.V.R. IVA inc.

CS-4010

Cilindrada: 41.6cm³ // Peso: 4.2kg // Longitud espada: 45cm // Potencia: 1.90kW (2.60cv) // EUST5



CS-4510ES/38cm

629€
P.V.R. IVA inc.

CS-4510ES/45cm

639€
P.V.R. IVA inc.

CS-4510ES

Cilindrada: 45.0cm³ // Peso: 5.0kg // Longitud espada: 38, 45cm // Potencia: 2.30kW (3.10cv) // EUST5



CS-4920/38cm

739€
P.V.R. IVA inc.

CS-4920/45cm

749€
P.V.R. IVA inc.

CS-4920

Cilindrada: 50.1cm³ // Peso: 5.0kg // Longitud espada: 38, 45cm // Potencia: 2.50kW (3.40cv) // EUST5



CS-590ES/45cm

898€
P.V.R. IVA inc.

CS-590ES/50cm

915€
P.V.R. IVA inc.

CS-590

Cilindrada: 59.8cm³ // Peso: 6.0kg // Longitud espada: 45, 50cm // Potencia: 3.00kW (4.08cv) // EUST5



198€
P.V.R. IVA inc.

CS-2000

Potencia: 2000w // Voltaje: 230v // Peso: 3.9kg // Espada: 35cm



MOTOSIERRAS FORESTALES



**Kit Carving
opcional
14"**

594€
P.V.R. IVA inc.

CS-362WES

Cilindrada: 35.8cm³ // Peso: 3.8kg // Longitud espada: 35cm //
Potencia: 1.49kW (2.02cv) // EUST5



799€
P.V.R. IVA inc.

CS-390ESX

Cilindrada: 38.4cm³ // Peso: 4.5kg // Longitud espada: 38cm //
Potencia: 1.90kW (2.58cv) // EUST5



940€
P.V.R. IVA inc.

CS-4310SX

Cilindrada: 42.9 cm³ // Peso: 4.3kg // Longitud espada: 40cm
// Potencia: 2.30kW (3.10cv) // EUST5



CS-501SX/40cm
1.010€
P.V.R. IVA inc.

CS-501SX/45cm
1.025€
P.V.R. IVA inc.

CS-501SX

Cilindrada: 50.2 cm³ // Peso: 4.7kg // Longitud espada: 40, 45cm
// Potencia: 2.57kW (3.50cv) // EUST5



CS-621SX/45cm
1.135€
P.V.R. IVA inc.

CS-621SX/50cm
1.160€
P.V.R. IVA inc.

CS-621SX

Cilindrada: 59.8cm³ // Peso: 6.3kg // Longitud espada: 45, 50cm
// Potencia: 3.24kW (4.40cv)



CS-7310SX/45cm **CS-7310SX/50cm**
1.545€ **1.568€**
P.V.R. IVA inc. P.V.R. IVA inc.

1.388€ **1.410€**
P.V.R. IVA inc. P.V.R. IVA inc.

CS-7310SX

Cilindrada: 73.5cm³ // Peso: 6.8kg // Longitud
espada: 45, 50 cm // Potencia: 4.10kW (5.60cv) // EUST5



Consulta nuestra amplia gama de limas y kits de espada y cadena en www.echo-es.es

ROPA DE SEGURIDAD

Modelo certificado CE
 ES-Start
 Encendido digital CDI
 G-FORCE Sistema prefiltrado G-Force
 Puntas
 Pastilla
 Ralentí alto automático
 Tensor lateral de cadena
 HIGH QUALITY WORLDWIDE
 SUGI HARA

GAMA ANTICORTE



129€
P.V.R. IVA inc.

PANTALÓN ANTICORTE
Color Gris
Tallas S/M/L/XL/XXL



179€
P.V.R. IVA inc.

CHAQUETA ANTICORTE
Color Naranja - Gris
Tallas S / M / L / XL / XXL



149€
P.V.R. IVA inc.

PETO ANTICORTE
Color Naranja - Gris
Tallas S/M/L/XL/XXL



124€
P.V.R. IVA inc.

PERNERA ANTICORTE
Color Naranja - Gris
Tallas Única
(desde 152 a 194 cm. de estatura)



59€
P.V.R. IVA inc.

CHAQUETA DE TRABAJO
Color Naranja - Gris
Tallas S / M / L / XL



64€
P.V.R. IVA inc.

CONJUNTO MANGUITO
Color Naranja
Tallas ÚNICA
AC Clase 1



48€
P.V.R. IVA inc.

GUANTES ANTICORTE
Color Negro - Naranja
Tallas 9 / 10 / 11
AC Clase 1



219€
P.V.R. IVA inc.

BOTA ANTICORTE
Color Negro
Tallas Del 40 al 47

COMPLEMENTOS Y ACCESORIOS



10⁵⁰€
P.V.R. IVA inc.

CAMISETA DE ALGODÓN
Color Negro
Tallas M / L / XL / XXL



20€
P.V.R. IVA inc.

POLO DE ALGODÓN
Color Negro
Tallas M / L / XL / XXL



14€
P.V.R. IVA inc.

CAMISETA TRANSPIRABLE
Color Negro
Tallas M / L / XL / XXL



50€
P.V.R. IVA inc.

CHAQUETA POLAR
Color Negro
Tallas M / L / XL



26€
P.V.R. IVA inc.

POLO MANGA LARGA
Color Negro
Tallas M / L / XL



6⁹⁵€
P.V.R. IVA inc.

GUANTES DE PIEL
Color Naranja - Beige
Tallas ÚNICA

GAMA JARDINERÍA Y MANTENIMIENTO



75€
P.V.R. IVA inc.

PANTALÓN DE TRABAJO
Color Naranja - Gris - Negro
Tallas M / L / XL / XXL



114€
P.V.R. IVA inc.

CHAQUETA DE TRABAJO
Color Naranja - Gris - Negro
Tallas M / L / XL / XXL

¡Transfórmala en chaleco!

¡Trabaja siempre con la máxima protección!

NORMATIVA



La gama de ropa de seguridad ECHO cumple con la Directiva de Equipamientos Personales Protectores 89/686/CEE, concretamente con las siguientes normativas*:

- EN340: Ropa de protección, requisitos generales.
- EN345: Requisitos para calzado de seguridad para uso profesional.
- EN381: Requisitos para ropa de protección para usuarios de sierras de cadena accionadas a mano.
- EN420: Requisitos generales para guantes de protección.
- EN388: Guantes de protección contra riesgos mecánicos.
- EN397: Protección de cabeza
- EN352-3: Protección auditiva
- EN166 3B/ EN1731: Protección ocular y facial de malla.

* Encontrarás las normativas oficiales en la etiqueta de la prenda

DESBROZADORAS LIGERAS



EGT-350
104€
P.V.R. IVA inc.

EGT-520
124€
P.V.R. IVA inc.

EGT-350 / EGT-520

Cortabordes // Potencia: 350w // Voltaje: 230v // Peso: 2.1kg
Cortabordes // Potencia: 520w // Voltaje: 230v // Peso: 2.9kg



179€*
P.V.R. IVA inc.

DSRM-310

Voltaje: 36 V // Peso*: 2.4kg
*Precio sin acumulador ni cargador



El precio incluye cabezal semiautomático y protector.



SRM-222ES L
348€
P.V.R. IVA inc.

SRM-222ES U
378€
P.V.R. IVA inc.

SRM-222ES L / SRM-222ES U

Cilindrada: 21.2cm³ // Peso: 4.7kg (L) 4.9kg (U) //
Potencia: 0.71kW (0.97cv) // EUST5



SRM 222 ES L
El precio incluye cabezal semiautomático G138, protector multifunción y arnés simple ECHO.

SRM 222 ES U
El precio incluye disco metálico de tres puntas, cabezal semiautomático G138, protector multifunción y arnés simple ECHO.



SRM-267 L ~~478€~~
P.V.R. IVA inc.

SRM-267 U ~~498€~~
P.V.R. IVA inc.

429€
P.V.R. IVA inc.

449€
P.V.R. IVA inc.

SRM-267 L / SRM-267 U

Cilindrada: 25.4cm³ // Peso: 5.3kg (L) 5.7kg (U) //
Potencia: 0.90kW (1.20cv) // EUST5



SRM 267 L
El precio incluye cabezal semiautomático RL25, protector y arnés simple ECHO.

SRM 267 U
El precio incluye cabezal semiautomático RL25, protector multifunción y arnés simple ECHO.

PROMO



SRM-2621ES L ~~578€~~
P.V.R. IVA inc.

SRM-2621ES U ~~598€~~
P.V.R. IVA inc.

524€
P.V.R. IVA inc.

544€
P.V.R. IVA inc.

SRM-2621ES U / SRM-2621ES L

Cilindrada: 25.4cm³ // Peso: 5.6kg (L) 5.8kg (U) //
Potencia: 1.04kW (1.41cv) // EUST5



SRM 2621 ES L
El precio incluye cabezal semiautomático Speed Feed 400, protector multifunción y arnés simple ECHO.

SRM 2621 ES U
El precio incluye disco metálico de tres puntas, cabezal semiautomático Speed Feed 400, protector multifunción y arnés doble profesional ECHO.

PROMO



DSRM-2600 L PRO
638€
P.V.R. IVA inc.

DSRM-2600 U PRO
648€
P.V.R. IVA inc.

DSRM-2600 L / DSRM-2600 U PRO

Voltaje nominal: 50.4V // Peso: 3.7kg (U) 3.2kg (L) (sin accesorio y batería) // *Precio sin acumulador ni cargador



El precio incluye cabezal semiautomático Speed-Feed 400 y protector.

DESBROZADORAS HIGH TORQUE

Modelo certificado CE //
 ES-Start //
 Encendido digital CDI //
 Filtro aire alto rendimiento //
 ANTI VIBE Sistema avanzado antivibraciones //
 Manillar doble //
 Manillar simple //
 Modelo certificado RoHS



SRM-2621TES L
659€
 P.V.R. IVA inc.
SRM-2621TES U
698€
 P.V.R. IVA inc.

SRM-2621TES L / SRM-2621TES U

Cilindrada: 25.4cm³ // Peso: 5.8kg (L) 6.0kg (U) //
 Potencia: 1.04kW (1.41cv) // EUST5



SRM 2621 T ES L
 El precio incluye cabezal semiautomático Speed Feed 400, protector multifunción y arnés simple ECHO.



SRM 2621 T ES U
 El precio incluye cabezal semiautomático Speed Feed 400, protector multifunción y arnés doble profesional ECHO.



SRM-3021TES L
748€
 P.V.R. IVA inc.
SRM-3021TES U
790€
 P.V.R. IVA inc.

SRM-3021TES L / SRM-3021TES U

Cilindrada: 30.5cm³ // Peso: 6.3kg //
 Potencia: 1.30kW (1.70cv) // EUST5



SRM 3020 T ES L
 El precio incluye cabezal semiautomático Speed-Feed 400, protector multifunción y arnés simple ECHO.



SRM 3021 T ES U
 El precio incluye cabezal semiautomático Speed-Feed 400, protector multifunción y arnés doble profesional ECHO.



825€
 P.V.R. IVA inc.

SRM-3611T U

Cilindrada: 36.3cm³ // Peso: 6.6kg //
 Potencia: 1.4kW (1.9cv) // EUST5



El precio incluye cabezal semiautomático Z5, protector multifunción y arnés doble profesional ECHO.



1.166€
 P.V.R. IVA inc.

SRM-420TES U

Cilindrada: 41.5cm³ // Peso: 8.7kg //
 Potencia: 1.78kW (2.42cv) // EUST5



El precio incluye cabezal semiautomático B6, protector multifunción y arnés doble profesional ECHO universal ERGO-PRO.



DESBROZADORA ANTIPROYECCIONES



945€*
 P.V.R. IVA inc.

DTT-2100 PRO

Voltaje: 50.4V // Peso: 3.7kg // Longitud de corte: 464mm //
 Ángulo ajustable de 0 a 45° // *Precio sin acumulador ni cargador



NOVEDAD: EXCLUSIVA DE ECHO

La desbrozadora ECHO antiproyecciones ECHO DTT-2100 PRO ha sido diseñada para un trabajo profesional sin complicaciones, para trabajar sin interrupciones. Su exclusivo cabezal en forma de T mejora el rendimiento y eficiencia de corte respecto a otros sistemas de cuchillas rotativas, recortando con rapidez y precisión, sin riesgo de arrojar objetos o dañar las superficies con las que entra en contacto. Esto significa que te permite trabajar con confianza en áreas con elementos que pueden dañarse, como ventanas, vehículos o personas. También podrás recortar los bordes sin riesgo de daños y las áreas grandes, cubriéndolas deslizándonos hacia adelante y hacia atrás.

DESBROZADORAS POTENTES Y FORESTALES



~~755€~~
P.V.R. IVA inc.
680€
P.V.R. IVA inc.

SRM-420ES U LW

Cilindrada: 41.5cm³ // Peso: 8.2kg //
Potencia: 1.80kW (2.40cv) // EUST5



El precio incluye protector multifunción, kit de instalación para disco, arnés doble profesional ECHO universal y cabezal semiautomático RL 35.

PROMO



~~1.045€~~
P.V.R. IVA inc.
940€
P.V.R. IVA inc.

SRM-420ES U

Cilindrada: 41.5cm³ // Peso: 8.5kg //
Potencia: 1.78kW (2.42cv) // EUST5



El precio incluye disco metálico de 3 puntas, protector multifunción, arnés doble profesional ECHO universal ERGO-PRO y cabezal semiautomático DS5.

PROMO



1.160€
P.V.R. IVA inc.

SRM-520ES U

Cilindrada: 50.2cm³ // Peso: 9.0kg //
Potencia: 2.20kW (2.90cv) // EUST5



El precio incluye disco metálico de 3 puntas, protector multifunción, arnés doble profesional ECHO universal ERGO-PRO y cabezal semiautomático DS5.



1.275€
P.V.R. IVA inc.

BCLS-520ES

Cilindrada: 50.2cm³ // Peso: 9.4kg //
Potencia: 2.20kW (2.90cv) // EUST5



El precio incluye 3 protectores homologados: para disco curvado de 2 puntas, disco estándar y cabezal de nailon y arnés doble profesional ECHO universal ERGO-PRO.



1.120€
P.V.R. IVA inc.

CLS-520ES

Cilindrada: 50.2cm³ // Peso: 9.9kg //
Potencia: 2.20kW (2.90cv) // EUST5



El precio incluye disco de corte, protector de corte, protector de nailon, 2 codos reductores y arnés doble profesional ECHO universal ERGO-PRO.



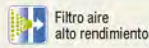
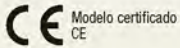
NEW

Removedores de hierba para la eliminación de hierbas de forma mecánica: limpieza de aceras, pavimentos, rejas de hormigón...

Eureka
parts.com



DESBROZADORAS DE MOCHILA



1.255€
P.V.R. IVA inc.



774€
P.V.R. IVA inc.

RM-520ES

Cilindrada: 50.2cm³ // Peso: 12.0kg //
Potencia: 2.16kW (2.94cv) // EUST5



El precio incluye cabezal semiautomático Z5 y protector multifunción.

RM-3020T

Cilindrada: 30.5cm³ // Peso: 9.0kg //
Potencia: 1.30kW (1.80cv) // EUST5



El precio incluye cabezal semiautomático RL25 y cinta de sujeción.

TRONZADORA



1.788€
P.V.R. IVA inc.

CSG-7410

Cilindrada: 73.5cm³ // Peso: 10.7kg // Diámetro de corte: 350mm
// Potencia: 3.2kW (4.35cv) // Disco de corte no incluido



| PRODUCTO | Aplicación |
|--|--------------------------------------|
| DISCO ABRASIÓN Ref. 59506100 | Para uso general de resina sintética |
| DISCO DIAMANTE Ref. 59506150 | Para uso en general |
| DISCO DIAMANTE Ref. 59506160 | Para uso en asfalto |



Rápido y fácil sistema semi-automático de ajuste de tensión de la correa para darle mayor potencia a la cuchilla de corte.

Tren de guía con kit de agua CSG-7410

Accesorio que se hace imprescindible cuando quieres ajustar con precisión la altura y profundidad de corte.

El kit de agua es ajustable para una mejor posición de trabajo, transporte y almacenamiento.



1.294€
P.V.R. IVA inc.



SOPLADORES DE MANO



130€*
P.V.R. IVA inc.

DPB-310

Voltaje: 36 V // Peso*: 2.3kg // Volumen aire: 737m³/h // Velocidad máxima del aire: 54.4m/seg. *Precio sin acumulador ni cargador



~~320€~~
P.V.R. IVA inc.
290€
P.V.R. IVA inc.

PB-2520

Cilindrada: 25.4cm³ // Peso: 3.9kg // Caudal de aire: 768m³/h // Potencia: 0.91kW (1.24cv) // Velocidad: 76m/s // EUST5



PROMO



399€
P.V.R. IVA inc.

X PB-2620

Cilindrada: 25.4cm³ // Peso: 4.4kg // Caudal de aire: 774m³/h // Potencia: 0.91kW (1.24cv) // Velocidad: 77m/s // EUST5



549€*
P.V.R. IVA inc.

X DPB-2600 PRO

Voltaje nominal: 50,4V // Peso: 2,5kg (sin batería) // Caudal de aire: 697 m³/h // velocidad: 79,5 m/s // *Precio sin acumulador ni cargador



¡Opcional!

¡Kit conversión atomizador!



Apto para los modelos PB-2520, PB-2620 y DPB-600 PRO.

¡Opcional!

¡Kit limpia canalones!



Apto para todos los modelos de mano y PB580.



SOPLADORES DE MOCHILA Y ASPIRADOR

Modelo certificado CE
 ES-Start
 Filtro aire alto rendimiento
 Post-loc Sistema libera. Post-loc
 Sistema bloqueo EZ
 Digital CDI Encendido digital CDI
 ANTI VIBE Sistema avanzado antivibraciones
 LOW TONE Modelo silencioso
 Espalda ventilada
 Control rotacional



X **PB-770HB**

799€
P.V.R. IVA inc.

Cilindrada: 63.3cm³ // Peso: 11.0kg // Caudal de aire: 1290m³/h // Potencia: 3.05kW (4.15cv) // Velocidad: 105m/s // EUST5

¡Incluye cinturón de cadera y accesorio tubo curvado!



X **PB-8010HB**

1.120€
P.V.R. IVA inc.
1.010€
P.V.R. IVA inc.

Cilindrada: 79.9cm³ // Peso: 11.1kg // Caudal de aire: 1818m³/h // Potencia: 4.20kW (5.70cv) // Velocidad: 95m/s // EUST5

¡Incluye cinturón de cadera!

PROMO



3en1
Sopla Aspira Tritura

ES-250ES

499€
P.V.R. IVA inc.

Cilindrada: 25.4cm³ // Peso: 5.7kg // Caudal de aire: 576m³/h // Potencia: 0.72kW (0.98cv) // Velocidad: 81m/s // EUST5



ATOMIZADOR



MB-5810

1.199€
P.V.R. IVA inc.

Cilindrada: 58.2cm³ // Peso: 12.7kg // Potencia: 2.40kW (3.30cv) // Capacidad del tanque: 12.0 l // EUST5

¡Opcional!
¡Kit espolvoreador!



CORTASETOS CORTE DOBLE



143€*
P.V.R. IVA inc.

DHC-310

Voltaje: 36 V // Peso²: 2.7kg // Longitud de corte: 604mm //
*Precio sin acumulador ni cargador



~~478€~~
P.V.R. IVA inc.
430€
P.V.R. IVA inc.

HC-2020

Cilindrada: 21.2cm³ // Peso: 4.5kg // Corte: 53cm //
Potencia: 0.58kW (0.79cv) // EUST5



PROMO



558€
P.V.R. IVA inc.

HC-2320

Cilindrada: 21.2cm³ // Peso: 4.6kg // Corte: 64cm //
Potencia: 0.58kW (0.79cv) // EUST5



~~613€~~
P.V.R. IVA inc.
552€
P.V.R. IVA inc.

HC-2020R

Cilindrada: 21.2cm³ // Peso: 4.6kg // Corte: 53cm //
Potencia: 0.60kW (0.80cv) // EUST5



PROMO



599€*
P.V.R. IVA inc.

X DHC-2200 R PRO

Voltaje nominal: 50.4V // Peso: 2.9kg (sin batería) //
Corte: 562mm // *Precio sin acumulador ni cargador



NEW



714€
P.V.R. IVA inc.

HCR-165ES

Cilindrada: 21.2cm³ // Peso: 5.1kg // Corte: 64cm //
Potencia: 0.60kW (0.80cv) // EUST5



CORTASETOS CORTE DOBLE

Modelo certificado CE
 ES-Start
 Encendido digital CDI
 ANTI VIBE Sistema avanzado antivibraciones
 Manillar rotativo
 Corte ajustable
 Ajuste libre
 Protector de punta
 Manillar simple



799€
P.V.R. IVA inc.

HCR-185ES

Cilindrada: 21.2cm³ // Peso: 5.3kg // Corte: 74cm //
Potencia: 0.60kW (0.80cv) // EUST5



810€
P.V.R. IVA inc.

HC-2810ESR

Cilindrada: 21.2cm³ // Peso: 5.2kg // Corte: 62cm //
Potencia: 0.58kW (0.79cv) // EUST5



216€
P.V.R. IVA inc.

HC-560

Potencia: 500w // Voltaje: 230v //
Peso: 3.6kg // Corte: 56cm



CORTASETOS SIMPLE & ALTURA DE BATERÍA



810€
P.V.R. IVA inc.

HCS-2810ES

Cilindrada: 21.2cm³ // Peso: 4.7kg // Longitud espada: 73cm //
Potencia: 0.58kW (0.79cv) // EUST5



196€*
P.V.R. IVA inc.

DHCA-310

Voltaje: 36 V // Peso: 3.6kg (sin batería) // Longitud total: 246 cm

CORTASETOS DE ALTURA



890€
P.V.R. IVA inc.

HCA-236ES-LW

Cilindrada: 21.2cm³ // Peso: 6.2kg // Long. corte: 52cm // Long. total: 240cm // Potencia: 0.71kW (0.97cv) // EUST5



980€
P.V.R. IVA inc.

X HCA-2620ES-HD

Cilindrada: 25.4cm³ // Peso: 6.5kg // Long. corte: 53cm // Long. total: 244cm // Potencia: 1.04kW (1.41cv) // EUST5



SISTEMA MULTIUSOS

DESBROZADORA MTA-DTB
196€

CORTASETOS DE ALTURA MTA-DAH
530€

PODADORA DE ALTURA MTA-DPP
344€

MINICULTIVADOR MTA-TC
455€

CORTAORILLAS MTA-LE/E
245€

BARREDORA MTA-PS
605€

SOPLADOR MTA-PB
215€

Cambio rápido. Fácil acoplamiento de los accesorios.

X DPAS-2600 PRO

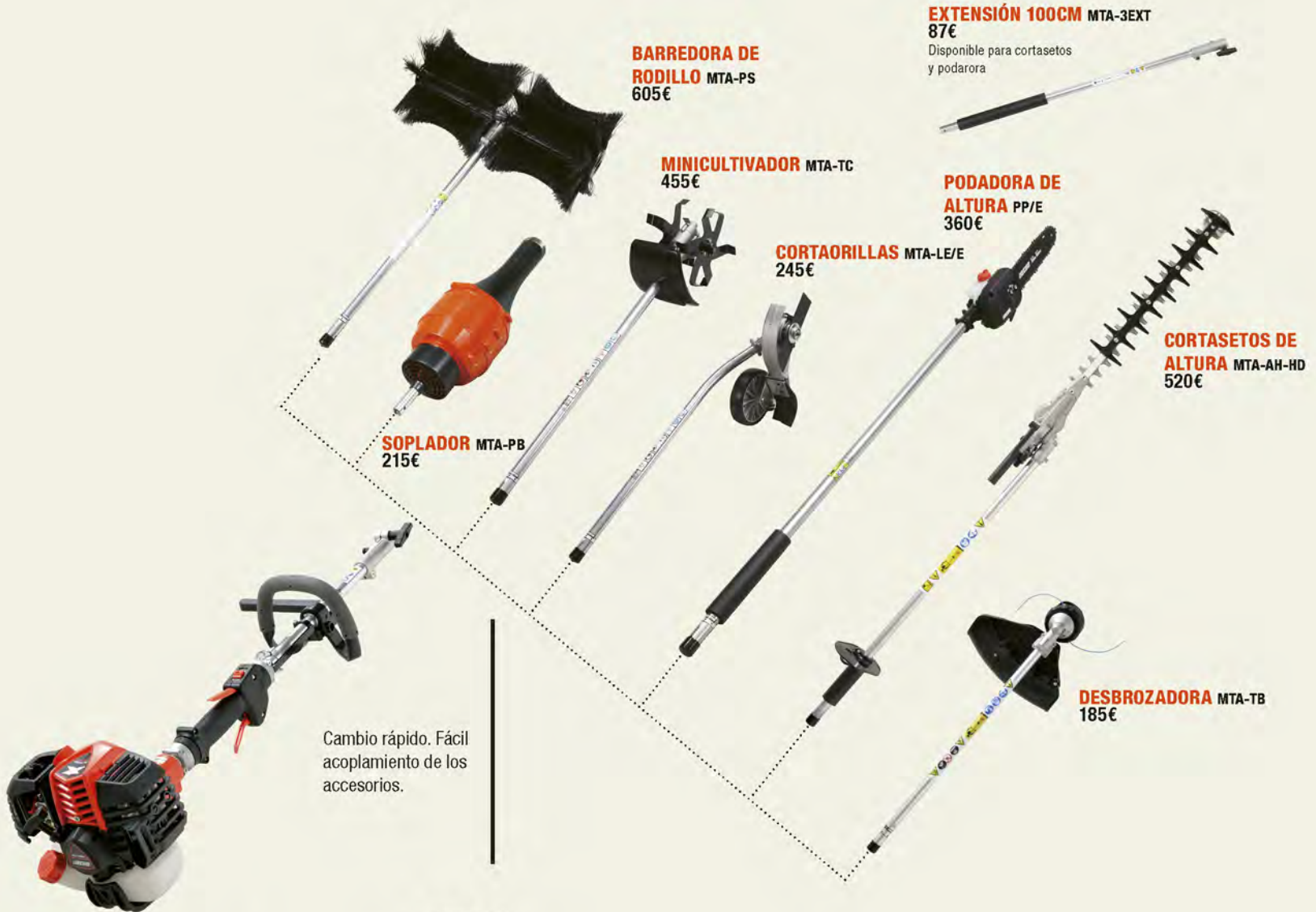
527€*
P.V.R. IVA inc.

Voltaje nominal: 50.4V // Peso: 2.4kg (sin accesorio y batería) // *Precio sin acumulador ni cargador



SISTEMA MULTIUSOS

Modelo certificado CE
 Encendido digital CDI
 Filtro aire alto rendimiento
 ES-Start
 Manillar simple
 Modelo certificado RoHS
 Corte ajustable
 Ajuste libre
 Protector de punta



BARREDORA DE RODILLO MTA-PS
605€

EXTENSIÓN 100CM MTA-3EXT
87€
Disponible para cortasetos y podadora

MINICULTIVADOR MTA-TC
455€

PODADORA DE ALTURA PP/E
360€

CORTAORILLAS MTA-LE/E
245€

CORTASETOS DE ALTURA MTA-AH-HD
520€

SOPLADOR MTA-PB
215€

DESBROZADORA MTA-TB
185€

Cambio rápido. Fácil acoplamiento de los accesorios.

576€
P.V.R. IVA inc.

X PAS-2620ES

Cilindrada: 25.4cm³ // Peso: 4.8kg //
Potencia: 1.04kW (1.41cv) // EUST5



ARNESES Y ACCESORIOS DE CORTE

ARNÉS PROFESIONAL UNIVERSAL

Con sistema de anclaje rápido y desconexión de seguridad



ARNÉS PROFESIONAL UNIVERSAL ERGO PRO

Arnés ergonómico fácil de ajustar y que ofrece las máximas prestaciones de equilibrado del peso a la vez que minimiza la fatiga durante el trabajo.

Recambio disponible.



HILO EN DISPLAY Y "DONUT"
Hilo de nailon presentado en display y "donut", de diferentes grosores. Ideal para segar hierba, en un formato aconsejado para particulares.



HILO EN BOBINA
Hilo de nailon presentado en bobina y de distintos diámetros. Ideal para trabajos duros y malezas en zonas rurales o espacios verdes. Aconsejado para profesionales.



CABEZAL MANUAL
Prácticos, económicos y fáciles de manejar. Adecuado para todo tipo de limpieza en jardines, zonas verdes y bosque. Un modelo de 8 hilos especial para trabajos en zonas de olivares.



CABEZAL SEMI AUTOMÁTICO
El más cómodo para trabajar, al expulsar la cantidad de hilo necesaria con un ligero golpe en el suelo. Ideal para los profesionales con muchas horas de trabajo continuo.



CORTASETOS ARTICULADO HCAA-2403A LW
Accesorio de cortasetos articulado con doble cuchilla de corte de 450 mm. longitud y 25 mm. diámetro de barra. Acoplable a las desbrozadoras: SRM 222 ES



CONJUNTO RECAMBIO DE UN SOLO USO
Para cortabordes eléctricos. Montado en una bobina. Cambio rápido y sin problemas.



CUCHILLA PROTECTORA ANTIATASCOS PARA CABEZALES:
Evita que se enrolle la hierba entre el disco/cabezal y la transmisión.



DISCO 2 PUNTAS
Para uso forestal. Acero japonés de alta resistencia y durabilidad. Ideal para triturar la maleza. Utilizar siempre con el kit protector.

KIT PROTECTOR (disponible)



DISCO 60 DIENTES (Tungsteno)
Disco multiusos. Gran dureza. Fabricado en acero. Sierra circular con dientes de carburo de tungsteno.

Accesorios de corte: hilo de nailon, cuchillas, discos... [Eureka parts.com](http://EurekaParts.com)

Tijera rotativa UNIVERSAL [Eureka parts.com](http://EurekaParts.com)

HILO DE NAILON ECHO®



| DIÁMETRO | LONGITUD | REF. | DIÁMETRO | LONGITUD | REF. |
|----------|----------|-----------|----------|----------|-----------|
| 2,41 mm | 12 m | 340095004 | 3,00 mm | 8 m | 340120004 |
| | 41 m | 340095070 | | 31 m | 340120070 |
| | 77 m | 340095071 | | 63 m | 340120071 |
| | 270 m | 340095073 | | 208 m | 340120073 |
| | 425 m | 340095075 | | 346 m | 340120075 |
| 2,67 mm | 10 m | 340105004 | 3,30 mm | 8 m | 340130004 |
| | 34 m | 340105070 | | 26 m | 340130070 |
| | 66 m | 340105071 | | 53 m | 340130071 |
| | 216 m | 340105073 | | 168 m | 340130073 |
| | 345 m | 340105075 | | 278 m | 340130075 |



CABEZALES DE NAILON Y DISCOS DE CORTE

| | REF. | BATERÍA Y ELÉCTRICAS | | | | | LIGERAS | | | | HIGH TORQUE | | | | POTENTES / FORESTALES / MOCHILA | | | | MULTIUSOS | | | | | | |
|------------------------------|---------------------|----------------------|---------|----------|--------------|---------------|-------------|-------------|--------------|--------------|---------------|---------------|---------------|---------------|---------------------------------|--------------|-------------|----------------|-------------|-------------|------------|--------|------------|--------------|---------------|
| | | EGT-350 | EGT-520 | DSRM-310 | DSRM-300 PRO | DSRM-2600 PRO | SRM-222ES L | SRM-222ES U | SRM-2621ES L | SRM-2621ES U | SRM-2620TES L | SRM-2620TES U | SRM-3020TES L | SRM-3020TES U | SRM-3610T U | SRM-420TES U | SRM-350ES U | SRM-420ES U LW | SRM-420ES U | SRM-520ES U | BCL5-520ES | RM-520 | PAS-2620ES | DPAS-300 PRO | DPAS-2600 PRO |
| CABEZALES MANUALES | UN 61 L | 56004101 | | | | | | | | | | | | | | | | | | | | | | | |
| | H3 Olivar | 56001100 | | | | | | | | | | | | | | | | | | | | | | | |
| CABEZALES SEMI AUTOMÁTICOS | B6 (M10) | X047-001121 | | | | | | | | | | | | | | | | | | | | | | | |
| | B6 (M12) | X047-000460 | | | | | | | | | | | | | | | | | | | | | | | |
| | F4 (M10) | X047-000260 | | | | | | | | | | | | | | | | | | | | | | | |
| | Z5 | 56004061 | | | | | | | | | | | | | | | | | | | | | | | |
| | CS5 | 56004060 | | | | | | | | | | | | | | | | | | | | | | | |
| | Speed Feed 400 | 56004080 | | | | | | | | | | | | | | | | | | | | | | | |
| | NB 5 Universal | 56004500 | | | | | | | | | | | | | | | | | | | | | | | |
| | G138 | X047-000560 | | | | | | | | | | | | | | | | | | | | | | | |
| | G138 | X047-001060 | | | | | | | | | | | | | | | | | | | | | | | |
| | PAS Desbrozadora | 09500512 | | | | | | | | | | | | | | | | | | | | | | | |
| Rapid Loader 25/E | 56005250 | | | | | | | | | | | | | | | | | | | | | | | | |
| Rapid Loader 35/E | 56005300 | | | | | | | | | | | | | | | | | | | | | | | | |
| CONJUNTOS DE CARGA | GF30 | 57002000 | | | | | | | | | | | | | | | | | | | | | | | |
| | GF25 | 57002010 | | | | | | | | | | | | | | | | | | | | | | | |
| | Bobina para Garden+ | P022-061460 | | | | | | | | | | | | | | | | | | | | | | | |
| DISCO 2 PUNTAS | B2/270/4 /25.4 | X413-00040 | | | | | | | | | | | | | | | | | | | | | | | |
| DISCO 60 DIENTES (Tungsteno) | B60/255/2/UNN | 58002700 | | | | | | | | | | | | | | | | | | | | | | | |
| CORTASETOS ARTICULADO | HCAA-2403A LW | 5900815 | | | | | | | | | | | | | | | | | | | | | | | |
| PROTECTOR ANTIATASCOS | | 5900100 | | | | | | | | | | | | | | | | | | | | | | | |

Disco protector antiatascos para cabezales F4 / Z5 / NB 5 Universal

Consulta los precios en www.echo-es.es

HILO DE NAILON

Hilo Redondo
El mejor corte clásico y buen rendimiento

Hilo Silent
Silencioso, bajas vibraciones y resistente

Hilo 10 puntas
Exclusivo, corte profesional y acabado perfecto

| DIÁMETRO | LONGITUD | REDONDO | SILENT | 10 PUNTAS |
|----------|----------|-------------------|-------------------|-------------------|
| | | REF. | REF. | REF. |
| 1,6 mm | 20 m | 72511-VF9-020RLBL | 72511-VF9-020SLBL | 72511-VF9-020WXBL |
| | 60 m | 72511-VF9-060RLBL | 72511-VF9-060SLBL | 72511-VF9-060WXBL |
| | 105 m | - | - | 72511-VF9-105WXBL |
| 2,00 mm | 18 m | 72511-VF9-018RLGR | 72511-VF9-018SLGR | 72511-VF9-018WXGR |
| | 65 m | 72511-VF9-065RLGR | 72511-VF9-065SLGR | 72511-VF9-065WXGR |
| | 130 m | - | - | 72511-VF9-130WXGR |
| 2,4 mm | 15 m | 72511-VF9-015RLOR | 72511-VF9-015SLOR | 72511-VF9-015WXOR |
| | 45 m | 72511-VF9-045RLOR | 72511-VF9-045SLOR | 72511-VF9-045WXOR |
| | 90 m | 72511-VF9-090RLOR | 72511-VF9-090SLOR | 72511-VF9-090WXOR |
| | 180 m | - | - | 72511-VF9-180WXOR |
| 2,7 mm | 12 m | 72511-VF9-012RLRE | 72511-VF9-012SLRE | 72511-VF9-012WXRE |
| | 35 m | 72511-VF9-035RLRE | 72511-VF9-035SLRE | 72511-VF9-035WXRE |
| | 70 m | 72511-VF9-070RLRE | 72511-VF9-070SLRE | 72511-VF9-070WXRE |
| | 140 m | - | - | 72511-VF9-140WXRE |
| 3,0 mm | 10 m | 72511-VF9-010RLYE | 72511-VF9-010SLYE | 72511-VF9-010WXYE |
| | 30 m | 72511-VF9-030RLYE | 72511-VF9-030SLYE | 72511-VF9-030WXYE |
| | 60 m | 72511-VF9-060RLYE | 72511-VF9-060SLYE | 72511-VF9-060WXYE |
| | 120 m | - | - | 72511-VF9-120WXYE |
| 3,3 mm | 8 m | 72511-VF9-008RLWH | 72511-VF9-008SLWH | 72511-VF9-008WXWH |
| | 25 m | 72511-VF9-025RLWH | 72511-VF9-025SLWH | 72511-VF9-025WXWH |
| | 50 m | 72511-VF9-050RLWH | 72511-VF9-050SLWH | 72511-VF9-050WXWH |
| | 100 m | - | - | 72511-VF9-100WXWH |
| 4,0 mm | 115 m | - | - | 57001400 |

ACCESORIOS PARA MOTOSIERRA

CUADRO DE REFERENCIAS DE BARRAS Y CADENAS

Las barras y cadenas ECHO están específicamente adaptadas para sacar el máximo provecho de cada motosierra. El gráfico se clasifica por nombre del modelo e incluye la barra de longitud apropiada y la cadena junto con el recuento de eslabones, calibre y paso.



Las espadas con anclaje tipo V pueden también ser usadas en los modelos tipo V.

| Modelo | Galga (in) | Paso (in) | ESPADA | | | | | | CADENA | | | | | | | |
|-------------|------------|-----------|----------------|-----------------|-----------------|----------------|---------------|------------------------------|-------------|--------------|--------------|-----------------------------|-------------|-------------|--|--|
| | | | Long. (cm) | Tipo anclaje | Tipo | Referencia | Tipo de barra | Tipo de punta (reemplazable) | Eslabones | Tipo Oregon | Referencia | Equivalente Eureka Parts TI | Estandar | | | |
| DCS-2500T | 0.050 | 3/8 | 25 | C | C25S91-40SL-ET | X121-000003 | Laminada | Piñón | 40 | 91PX | X221-000100 | | EU | | | |
| DCS-2500TC | 0.043 | 1/4 | 20 | C | C20HA4-52CL-ED | X100-000070 | Sólida | Carving | 52 | A4S | X200-000020 | | EU | | | |
| | | | 25 | | C25HA4-60CL-ED | X101-000210 | | | 60 | | X201-000020 | | EU | | | |
| CS-2511TES | 0.050 | 3/8 | 20 | C | C20S91-35SA-ET | X120-000021 | Laminada | Piñón | 35 | 91PX | X220-000020 | | | | | |
| | | | 25 | | C25S91-40SL-ET | X121-000003 | | | 40 | | X221-000100 | CD28TI | EU | | | |
| | | | 30 | | C30S91-47ML-EC | X122-000341 | | | 47 | | X222-000140 | | | | | |
| CS-2511TESC | 0.050 | 1/4 | 20 | C | C20H25-52CL-ED | X100-000060 | Sólida | Carving | 52 | 25AP | X200-000000 | | | | | |
| | | | 25 | | C25H25-60CL-ET | X101-000011 | | | 60 | | X200-000020 | | EU | | | |
| | 0.043 | 20 | C20HA4-52CL-ED | | X100-000070 | 52 | | | A4S | X201-000020 | | EU | | | | |
| | | 25 | C25HA4-60CL-ED | | X101-000210 | 60 | | | | X201-000020 | | EU | | | | |
| CS-260TES | 0.050 | 3/8 | 20 | C | C20S91-35SA-ET | X120-000021 | Laminada | Piñón | 35 | 91PX | X220-000020 | | | | | |
| | | | 25 | | C25S91-40SL-ET | X121-000003 | | | 40 | | X221-000100 | | KR | | | |
| | | | 30 | | C30S91-47ML-EC | X122-000341 | | | 47 | | X222-000140 | | | | | |
| | 0.050 | 1/4 | 25 | C25H25-60CLD-ED | X101-000200 | Sólida | Carving | 60 | 25AP | 431610-10030 | | | | | | |
| 25 | | | C25L25-60CA-ED | X101-000171 | Laminada | 60 | | X200-000020 | | | EU | | | | | |
| CS-280TES | 0.050 | 3/8 | 25 | C | C25S91-40SL-ET | X121-000003 | Laminada | Piñón | 40 | 91PX | X221-000100 | CD28TI | EU | | | |
| | 0.043 | 1/4 | 20 | | C20HA4-52CL-ED | X100-000070 | | | Sólida | | Carving | 52 | A4S | X200-000020 | | |
| | | | 25 | | C25HA4-60CL-ED | X101-000210 | | | | | | 60 | | X201-000020 | | |
| CS-280TES C | 0.050 | 1/4 | 25 | C | C25H25-60CLD-ED | X101-000200 | Sólida | Carving | 60 | 25AP | 431610-10030 | | EU | | | |
| CS-3000 | 0.050 | 3/8 | 30 | C | C30S91-47ML-EC | X122-000341 | Laminada | Piñón | 47 | 91PX | X222-000140 | | | | | |
| | | | 35 | | C35S91-53ML-EC | X123-000551 | | | 53 | | 91VXL | X222-000130 | | | | |
| | | | | | 35 | C35S91-53ML-EC | | | X123-000551 | | 53 | 91VXL | X223-000080 | | | |
| CS-303T | 0.050 | 3/8 | 30 | C | C30S91-47ML-EC | X122-000341 | Laminada | Piñón | 47 | 91PX | X222-000140 | | EU | | | |
| | | | 35 | | C35S91-53ML-EC | X123-000551 | | | 53 | | X223-000130 | | | | | |
| CS-360TES | 0.050 | 3/8 | 30 | C | C30S91-47ML-EC | X122-000341 | Laminada | Piñón | 47 | 91VXL | X222-000130 | CD22TI | | | | |
| | | | 35 | | C35S91-53ML-EC | X123-000551 | | | 53 | | X223-000080 | | | | | |
| | | | 40 | | C40S91-58AA-ET | 430211-13433 | | | 58 | | X224-000030 | | | | | |
| CS-362TES | 0.050 | 3/8 | 30 | C | C30S91-47ML-EC | X122-000341 | Laminada | Piñón | 47 | 91PX | X222-000140 | CD22TI | EU | | | |
| | | | 35 | | C35S91-53ML-EC | X123-000551 | | | 53 | | X223-000130 | CD40TI | EU, TR | | | |
| | 1/4 | 30 | C30H25-68CL-ED | | X102-000071 | Sólida | Carving | 68 | 25AP | 431611-10030 | | | | | | |
| | | 35 | C35H25-76CL-ET | | X103-000111 | | | 76 | 25A | X202-000010 | | | | | | |
| CS-2511WES | 0.043 | 1/4 | 20 | C | C20HA4-52CL-ED | X100-000070 | Sólida | Carving | 52 | A4S | X200-000020 | | | | | |
| | | | 25 | | C25HA4-60CL-ED | X101-000210 | | | 60 | | X201-000020 | | | | | |
| | | | 20 | | C20SA4-52CL-ED | X120-000090 | | | 52 | | X200-000020 | | | | | |
| | | | 25 | | C25SA4-60CL-ED | X121-000250 | | | 60 | | X201-000020 | | EU | | | |
| | 0.050 | 3/8 | 30 | | C30SA4-68CL-ED | X122-000440 | Laminada | Piñón | 68 | 91PX | X202-000030 | | | | | |
| | | | 20 | | C20S91-35SA-ET | X120-000021 | | | 35 | | X220-000020 | | | | | |
| | | | 25 | | C25S91-40SL-ET | X121-000003 | | | 40 | | X221-000100 | CD28TI | | | | |
| CS-281WES | 0.050 | 3/8 | 20 | C | C20S91-35SA-ET | X120-000021 | Laminada | Piñón | 35 | 91PX | X220-000020 | | | | | |
| | | | 25 | | C25S91-40SL-ET | X121-000003 | | | 40 | | X221-000100 | | EU | | | |
| | | | 30 | | C30S91-47ML-EC | X122-000341 | | | 47 | | X222-000140 | CD22TI | EU | | | |
| | 1/4 | 30 | C30H25-68CL-ED | | X102-000071 | Sólida | Carving | 68 | 25AP | 431611-10030 | | | | | | |
| | | | | | | | | 25A | X202-000010 | | | | | | | |

| Modelo | Galga (in) | Paso (in) | ESPAÑA | | | | | CADENA | | | | | | | | |
|------------------------|------------|----------------|----------------|-----------------|----------------|----------------|---------------------|------------------------------|--------------|-------------|-------------|-----------------------------|----------|-------------|-------------|--------------|
| | | | Long. (cm) | Tipo anclaje | Tipo | Referencia | Tipo de barra | Tipo de punta (reemplazable) | Eslabones | Tipo Oregon | Referencia | Equivalente Eureka Parts TI | Estandar | | | |
| DCS-310 | 0.043 | 3/8 | 30 | C | 12A4CD3745 | Z122-000520 | Laminada | Piñón | 45 | 90PX | 90PX45E | | | | | |
| CS-362WES | 0.050 | 3/8 | 30 | C | C30S91-47ML-EC | X122-000341 | Laminada | Piñón | 47 | 91PX | X222-000140 | CD40TI | EU | | | |
| | | | 35 | | C35S91-53ML-EC | X123-000551 | | | | 91VXL | X222-000130 | | | | | |
| | | | 35 | | C35S91-53AL-ET | 430219-38733 | | | | 91PX | X223-000130 | | | 91VXL | X223-000080 | |
| | | 40 | C40S91-58AA-ET | 430211-13433 | 58 | 91PX | X224-000070 | 91VXL | X224-000030 | TR | | | | | | |
| | | 30 | C30H25-68CL-ED | X102-000071 | | Sólida | Carving | 25AP | 431611-10030 | | 25A | X202-000010 | | | | |
| | | 35 | C35H25-76CL-ET | X103-000111 | 25AP | | | 431612-10030 | 25A | X203-000000 | | | | | | |
| CS-361WES | 0.050 | 3/8 | 40 | C | C40S91-58AA-ET | 430211-13433 | Laminada | Piñón | 58 | 91VXL | X224-000030 | | BASIC | | | |
| CS-350WES | 0.050 | 3/8 | 40 | C | C40S91-58AL-ET | X124-000720 | Laminada | Piñón | 58 | 91VXL | X224-000030 | | KR | | | |
| CS-310ES | 0.043 | 3/8 | 30 | C | C30S90-45SA-ET | X122-000181 | Laminada | Piñón | 45 | 90PX | X222-000150 | CD5TI | EU | | | |
| | | | 35 | | C35S90-52SA-ET | X123-000231 | | | | | 52 | | | X223-000150 | | |
| | 30 | | C30S91-47ML-EC | | X122-000341 | 47 | | | 91PX | X222-000140 | | | | 91VXL | X222-000130 | |
| | 35 | | C35S91-53ML-EC | | X123-000551 | | | | 53 | 91PX | X223-000130 | | | | 91VXL | X223-000080 |
| 0.050 | 40 | C40S91-58AA-ET | 430211-13433 | 58 | 91VXL | X224-000030 | 57 | X224-000020 | | A | | | | | | |
| | 40 | C40S91-58AL-ET | X124-000720 | | 58 | 91VXL | | X224-000030 | | | | | | | | |
| CS-353ES | 0.050 | 3/8 | 40 | C | 16A0CD3757 | X124-000750 | Laminada | Piñón | 57 | 91VXL | X224-000020 | | A | | | |
| | | | 40 | C | C40S91-58AL-ET | X124-000720 | | | 58 | 91VXL | X224-000030 | | KR | | | |
| CS-3510ES CS-3510AC | 0.043 | 3/8 | 30 | C | C30S90-45SA-ET | X122-000181 | Laminada | Piñón | 45 | 90PX | X222-000150 | CD5TI | EU | | | |
| | | | 35 | | C35S90-52SA-ET | X123-000231 | | | | | 52 | | | X223-000150 | | |
| | 30 | | C30S91-47ML-EC | | X122-000341 | 47 | | | 91PX | X222-000140 | | | | 91VXL | X222-000130 | |
| | 35 | | C35S91-53ML-EC | | X123-000551 | | | | 53 | 91PX | X223-000130 | | | | 91VXL | X223-000080 |
| | 0.050 | | 40 | | C40S91-58AL-ET | X124-000720 | | | | 58 | 91PX | | | X224-000070 | 57 | X224-000020 |
| | | | 40 | | C40S91-58AL-ET | X124-000720 | | | 58 | | 91VXL | | | X224-000030 | | |
| CS-3510L | 0.050 | 3/8 | 35 | C | C35S91-53ML-EC | X123-000551 | Laminada | Piñón | 53 | 91VXL | X223-000080 | | BASIC | | | |
| | | | 40 | C | C40S91-58AL-ET | X124-000720 | | | 58 | 91VXL | X224-000030 | | | | | |
| CS-370ES | 0.050 | 0.325 | 33 | Y | Y33S20-56ML-ED | X122-000410 | Laminada | Piñón | 56 | 95TXL | X242-000010 | CD8TI | EU | | | |
| | | | 38 | | Y38S20-64ML-ED | X123-000670 | | | | | 64 | | | X243-000020 | | |
| | | 35 | C35S91-53ML-EC | X123-000551 | 53 | 91VXL | | | X223-000080 | 58 | | | | 91VXL | X224-000030 | EU, KR |
| | 40 | C40S91-58AA-ET | 430211-13433 | 58 | | 91VXL | | | X224-000030 | | 58 | | | 91VXL | X224-000030 | |
| | 0.058 | 0.325 | 33 | | C | C33S21-56AA-ET | | | 430513-16634 | 56 | | | | 21BPX | 64 | 21BPX |
| | | | 38 | C38S21-64AA-ET | | 430521-37334 | | | 64 | | 21BPX | | | | | |
| DCS-3500 | 0.043 | 3/8 | 35 | C | C35S90-52SA-ET | X123-000231 | Laminada | Piñón | 52 | 90PX | X223-000150 | | EU | | | |
| CS-4010 | 0.050 | 0.325 | 38 | Y | Y38S20-64ML-ED | X123-000670 | Laminada | Piñón | 64 | 95TXL | X243-000020 | CD8TI | EU | | | |
| | | | 45 | | Y45S20-72ML-ED | X125-000440 | | | | | 72 | | | X245-000060 | | |
| | | | 38 | B38S95-64ML-EB | X123-000760 | 64 | | | 95TXL | X243-000020 | | | | 72 | X245-000060 | |
| | | | 45 | B45S95-72ML-EB | X125-000510 | | | | 72 | X245-000060 | | | | | | |
| CS-420ES | 0.050 | 0.325 | 38 | Y | Y38S20-64ML-ED | X123-000670 | Laminada | Piñón | 64 | 95TXL | X243-000020 | CD8TI | EU | | | |
| | | | 45 | | Y45S20-72ML-ED | X125-000440 | | | | | 72 | | | X245-000060 | | |
| | 0.058 | | C | 38 | C38S21-64AA-ET | 430521-37334 | | | 64 | 21BPX | | | | 64 | 21BPX | 431721-30231 |
| | | | | 45 | C45S21-72AA-ET | 430527-37334 | | | | | 72 | | | | | 21LPX |
| | | | V | V45R21-72AA1-ET | 430517-30134 | Sólida | Piñón (X160-000150) | | | | | | | | | |

Consulta los precios en www.echo-es.es

ACCESORIOS PARA MOTOSIERRA

| Modelo | Galga (in) | Paso (in) | ESPADA | | | | | CADENA | | | | | | |
|-----------|----------------|----------------|-------------|-----------------|-----------------|---------------------|---------------|------------------------------|-------------|-------------|--------------|-----------------------------|---------------------|-------------|
| | | | Long. (cm) | Tipo anclaje | Tipo | Referencia | Tipo de barra | Tipo de punta (reemplazable) | Eslabones | Tipo Oregon | Referencia | Equivalente Eureka Parts TI | Estándar | |
| CS-421ES | 0.058 | 0.325 | 45 | V | V45R21-72AA1-ET | 430517-30134 | Sólida | Piñón (X160-000150) | 72 | 21LPX | X245-000011 | | KR | |
| CS-4310SX | 0.050 | 0.325 | 33 | Y | Y33R20-56ML-ED | X122-000470 | Sólida | Piñón (X160-000020) | 56 | 95TXL | X242-000010 | | EU | |
| | | | 35 | | Y35R20-60ML-ED | X123-000730 | | | 60 | | X243-000010 | | | |
| | | | 40 | | Y40R20-68ML-ED | X124-000770 | | | 68 | | X244-000110 | | | |
| | | | 45 | | Y45R20-72AL-ED | X125-000490 | | | 72 | | X245-000060 | | | |
| CS-4510ES | 0.058 | 0.325 | 33 | Y | Y33S21-56ML-ED | X122-000390 | Laminada | Piñón | 56 | 21BPX | 431713-30231 | | EU | |
| | | | 38 | | Y38S21-64ML-ED | X123-000620 | | | 64 | | 431721-30231 | | | |
| | | | 45 | | Y45S21-72ML-ED | X125-000390 | | | 72 | | 431717-30231 | | | |
| | | | 50 | | Y50S21-80AL-ED | X126-000300 | | | 80 | | 431712-30231 | | | |
| | | | 38 | | Y38R21-64AA-ET | X123-000650 | Sólida | Piñón (X160-000150) | 64 | | 431721-30231 | | | |
| | | | 45 | | Y45R21-72AA-ET | X125-000420 | | | 72 | | 431717-30231 | | | |
| | | | 50 | | Y50R21-80AA-ET | X126-000320 | | | 80 | | 431712-30231 | | | |
| | | | 33 | | Y33S20-56ML-ED | X122-000410 | | | Laminada | | Piñón | 56 | | X242-000010 |
| | 38 | Y38S20-64ML-ED | X123-000670 | 64 | X243-000020 | | | | | | | | | |
| | 45 | Y45S20-72ML-ED | X125-000440 | 72 | X245-000060 | | | | | | | | | |
| | 50 | Y50S20-80AL-ED | X126-000350 | 80 | X246-000140 | | | | | | | | | |
| | CS-525 | 0.058 | 0.325 | 33 | B | B33S95-56ML-EB | X122-000540 | Laminada | Piñón | 56 | 95TXL | X242-000010 | | EU |
| | | | | 38 | | B38S95-64ML-EB | X123-000760 | | | 64 | | X243-000020 | CD8TI | |
| | | | | 45 | | B45S95-72ML-EB | X125-000510 | | | 72 | | X245-000060 | CD64TI | |
| | | | | 38 | | C38S21-64AA-ET | 430521-37334 | | | Sólida | | Piñón | 64 | |
| | | | | 45 | C45S21-72AA-ET | 430527-37334 | 72 | 431717-30231 | | | | | | |
| 45 | | | | V45R21-72AL-ED | X125-000311 | Piñón (X160-000090) | 21BPX | X245-000011 | | | | | | |
| 50 | | | | V50R21-80AA1-ET | 430512-30134 | | | | | | | | Piñón (X160-000150) | |
| 33 | | | | B33S95-56ML-EB | X122-000540 | Laminada | Piñón | 56 | X242-000010 | | | | | |
| 38 | B38S95-64ML-EB | X123-000760 | 64 | X243-000020 | | | | | | | | | | |
| 45 | Y50S21-72ML-EB | X125-000510 | 72 | X245-000060 | | | | | | | | | | |
| 50 | Y | B33S20-80AL-ED | X126-000350 | 80 | X246-000140 | | | | | | | | | |
| CS-490ES | 0.058 | 0.325 | 38 | Y | Y38S21-64ML-ED | X123-000620 | Laminada | Piñón | 64 | 21BPX | 431721-30231 | CD8TI | EU | |
| | | | 45 | | Y45S21-72ML-ED | X125-000390 | | | 72 | | 431717-30231 | CD64TI | EU | |
| | | | 50 | | Y50S21-80AL-ED | X126-000300 | | | 80 | | 431712-30231 | | | |

Accesorios para tareas de mantenimiento de motosierras: limas, afiladores...

Eureka parts.com



Aerosoles multifunción, lubricantes multiuso, aceite de corte, aditivos...

Eureka parts.com



| Modelo | Galga (in) | Paso (in) | ESPADA | | | | | CADENA | | | | | | |
|--------------------------------|------------|-----------|------------|--------------|-----------------|--------------|---------------|------------------------------|-----------|-------------|--------------|-----------------------------|----------|-------------|
| | | | Long. (cm) | Tipo anclaje | Tipo | Referencia | Tipo de barra | Tipo de punta (reemplazable) | Eslabones | Tipo Oregon | Referencia | Equivalente Eureka Parts TI | Estándar | |
| CS-501SX | 0.050 | 0.325 | 33 | Y | Y33R20-56ML-ED | X122-000470 | Sólida | Piñón (X160-000020) | 56 | 95TXL | X242-000010 | | EU | |
| | | | 40 | | Y40R20-68ML-ED | X124-000770 | | | 68 | | X244-000110 | | | |
| | | | 45 | | Y45R-20-72AL-ED | X125-000490 | | | 72 | | X245-000060 | | | |
| | | | 50 | | Y50R20-80AL-ED | X126-000450 | | | 80 | | X246-000140 | | | |
| CS-501SX CS-501SXH | 0.058 | 0.325 | 45 | V | Y45R20-72AA1-ET | X125-000251 | Sólida | Piñón (X160-000150) | 72 | 21BPX | X245-000060 | CD64TI | EU | |
| | | | 40 | | V40R21-68AA-ED | X124-000691 | | | 68 | | 431711-38331 | | | |
| | | | 45 | | V45R21-72AA1-ET | 430517-30134 | | | 72 | | 431717-30231 | | | |
| | | | 50 | | V50R21-80AA-ED | X126-000291 | | | 80 | | 431712-30231 | | | |
| CS-590 | 0.058 | 3/8 | 40 | S | S40S73-60AA-ED | X124-000481 | Laminada | Piñón | 60 | 73LPX | X264-000060 | CD75TI | EU, AUS | |
| | | | 45 | | S45S73-64AA-ED | X125-000171 | | | 64 | | X265-000060 | | | |
| | | | 50 | | S50S73-72AA-ED | X126-000141 | | | 72 | | X266-000060 | | | CD13TI |
| CS-621SX | 0.058 | 3/8 | 45 | S | S45R73-64AA-ED | X125-000261 | Sólida | Piñón (X160-000082) | 64 | 73LPX | X265-000060 | CD13TI | EU | |
| | | | 50 | | S50R73-72AA-ED | X126-000191 | | | 72 | | 73EXL | | | X265-000070 |
| | | | 60 | | S60R73-84AA-ED | X128-000051 | | | 84 | | 73LPX | | | X266-000060 |
| | | | 70 | | S70R73-92AA-ED | X130-000040 | | | 92 | | 73EXL | | | X266-000090 |
| CS-600S CS-620SX CS-680S | 0.058 | 3/8 | 45 | S | S45R73-64AA-ED | X125-000261 | Sólida | Piñón (X160-000080) | 64 | 73LPX | X265-000060 | | | |
| | | | 50 | | S50R73-72AA-ED | X126-000191 | | | 72 | | X266-000060 | | | |
| | | | 60 | | 20D8TW3872 | X106-000050 | | | 84 | | X268-000040 | | | |
| | | | 70 | | 24D8TW3884 | X108-000020 | | | 92 | | X270-000050 | | | |
| | | | 70 | | 28D8TW3892 | X110-000000 | | | | | | | | |
| CS-7310SX | 0.058 | 3/8 | 45 | U | U45R73-68AA-ED | X125-000470 | Sólida | Piñón (X160-000080) | 68 | 73EXL | X265-000090 | CD12TI | EU | |
| | | | 50 | | U50R73-72AA-ED | X126-000390 | | | 72 | | 73LPX | | | X266-000080 |
| | | | 60 | | U60R73-84AA-ED | X128-000110 | | | 84 | | 73EXL | | | X266-000090 |
| | | | 70 | | U70R73-92AA-ED | X130-000040 | | | 92 | | 73LPX | | | X266-000060 |
| | | | | | | | | | | | | | | 73EXL |
| CS-1201 | 0.063 | 0.404 | 53 | G | 21G63 | 430327-16431 | Sólida | Carving | 72 | 27X | 431132-16431 | BASIC | | |
| | | | 63 | | 25G63 | 430328-16431 | | | 84 | | 431133-16431 | | | |
| | | | 75 | | 30G63 | 430329-16431 | | | 92 | | 431134-16431 | | | |
| | | | 83 | | 33G63 | 430332-16431 | | | 100 | | 431136-16432 | | | |
| | | | 90 | | G90H59-04AA-ET | X114-000001 | | | 104 | | 431135-16432 | | | |
| | | | 105 | | G90H59-24AA-ED | X117-000001 | | | 124 | | 431137-16431 | | | |

CUADROS TÉCNICOS 2T

MOTOSIERRAS DE PODA

| | CS-2511TES / CS-2511TES C | CS-2511WES / CS-2511WES C | CS-280T | CS-281WES | CS-362TES |
|------------------------------------|---------------------------|---------------------------|------------------------|------------------------|-------------------------|
| Cilindrada | 25,00 cm ³ | 25,00 cm ³ | 26,9 cm ³ | 26,9 cm ³ | 35,8 cm ³ |
| Potencia nominal | 1,11 kW (1,51 cv) | 1,11 kW (1,51 cv) | 1,07 kW (1,46 cv) | 1,09 kW (1,48 cv) | 1,50 kW (2,04 cv) |
| Certif. de emisiones | EUST5 | EUST5 | EUST5 | EUST5 | EUST5 |
| Depósito carburante | 0,19 litros | 0,19 litros | 0,24 litros | 0,24 litros | 0,33 litros |
| Consumo carburante a máx. potencia | 0,68 litros/h | 0,68 litros/h | 0,68 litros/h | 0,68 litros/h | 0,88 litros/h |
| Sist. de encendido | Digital CDI | Digital CDI | Digital CDI | Digital CDI | Digital CDI |
| Cebador de gasolina | Sí | Sí | Sí | Sí | Sí |
| Arranque fácil | ES-Start | ES-Start | - | ES-Start | ES-Start |
| Filtro de aire | G-Force | G-Force | G-Force | G-Force | G-Force |
| Retorno auto. estártar | Sí | Sí | Sí | Sí | Sí |
| Sist. antivibración | Sí | Sí | Sí | Sí | Sí |
| Freno de cadena | Inercia - doble anclaje | Inercia - doble anclaje | Inercia | Inercia | Inercia - doble anclaje |
| Tensor de cadena | Superior | Superior | Lateral | Lateral | Lateral |
| Paso de cadena | 3/8" 1/4" 0,050" y 0,043 | 3/8" 1/4" 0,043 | 3/8" | 3/8" | 3/8" |
| Longitud espada | 25 cm | 30 cm 25 cm | 25 cm | 30 cm | 30 cm |
| Puas tope o agarre | Opcional | Sí | Opcional | Opcional | Sí |
| Sistema de engrase | Automático y ajustable | Automático y ajustable | Automático y ajustable | Automático y ajustable | Automático y ajustable |
| Accesorio estándar | Funda espada | Funda espada | Funda espada | Funda espada | Funda espada |
| Peso (en seco)* | 2,3 Kg | 2,6 Kg | 3,0 Kg | 3,1 Kg | 3,6 Kg |
| | 544€ / 616€ / 630€ | 618€ / 634€ | 490€ | 549€ | 590€ |

*Peso sin espada ni cadena

PROMO

MOTOSIERRAS POLIVALENTES

| | CS-310ES | CS-3510ES | CS-3510AC |
|------------------------------------|-------------------------|-------------------------|-------------------------|
| Cilindrada | 30,5 cm ³ | 34,4 cm ³ | 34,4 cm ³ |
| Potencia nominal | 1,10 kW (1,50 cv) | 1,51 kW (2,05 cv) | 1,51 kW (2,05 cv) |
| Certif. de emisiones | EUST5 | EUST5 | EUST5 |
| Depósito carburante | 0,25 litros | 0,28 litros | 0,28 litros |
| Consumo carburante a máx. potencia | 0,68 litros/h | 0,85 litros/h | 0,85 litros/h |
| Sistema de encendido | Electrónico CDI | Digital CDI | Digital CDI |
| Cebador de gasolina | Sí | Sí | Sí |
| Arranque fácil | ES-Start | ES-Start | ES-Start |
| Filtro de aire | G-Force | G-Force | G-Force |
| Retorno auto. estártar | Sí | Sí | Sí |
| Sistema antivibración | Sí | Sí | Sí |
| Freno de cadena | Inercia - doble anclaje | Inercia - doble anclaje | Inercia - doble anclaje |
| Tensor de cadena | Lateral | Lateral | Lateral |
| Paso de cadena | 3/8" | 3/8" | 3/8" |
| Longitud espada | 35 cm | 35 cm | 35 cm |
| Puas de tope o agarre | Sí | Sí | Sí |
| Sistema de engrase | Automático y ajustable | Automático y ajustable | Automático y ajustable |
| Accesorio estándar | Funda espada | Funda espada | Funda espada |
| Peso (en seco)* | 4,0 Kg | 3,7 Kg | 3,8 Kg |
| | 240€ | 409€ | 489€ |

PROMO

PROMO

PROMO

PODADORAS DE ALTURA

| | PPF-23RES | PPT-2620HES |
|---------------------------|----------------------|----------------------|
| Cilindrada | 21,2 cm ³ | 25,4 cm ³ |
| Potencia nominal | 0,71 kW (0,97 cv) | 1,00 kW (1,36 cv) |
| Certif. de emisiones | EUST5 | EUST5 |
| Dep. de carburante | 0,45 litros | 0,61 litros |
| Consumo a máxima potencia | 0,45 litros/h | 0,53 litros/h |
| Sistema encendido | Electrónico CDI | Digital CDI |
| Cebador gasolina | Sí | Sí |
| Arranque fácil | ES-Start | ES-Start |
| Sist. antivibración | Sí | Sí |
| Paso de cadena | 3/8" | 3/8" |
| Longitud espada | 25 cm | 30 cm |
| Sistema de engrase | Auto. y ajustable | Auto. y ajustable |
| Long. con extensión | 3.310 mm | 4.940 mm |
| Accesorio estándar | Funda espada | Funda espada |
| Longitud | 2.400 mm | 2.716 / 3.704 mm |
| Peso (en seco)* | 5,8 Kg | 7,7 Kg |
| | 714€ | 979€ |

*Peso sin espada ni cadena

PROMO

TRONZADORA

| | CSG-7410 |
|--------------------------------------|----------------------|
| Cilindrada | 73,5 cm ³ |
| Potencia nominal | 3,20 kW (4,35 cv) |
| Certif. de emisiones | EUST5 |
| Depósito carburante | 0,70 litros |
| Consumo carburante a máxima potencia | 2,30 litros/h |
| Sistema encendido | Digital CDI |
| Cebador de gasolina | Sí |
| Arranque fácil | Sí |
| Filtro de aire | 4 etapas |
| Sist. antivibración | Sí |
| Reducción | 2,57:1 |
| Diámetro del disco | 350 mm |
| Diámetro de anclaje | 20 mm |
| Peso (en seco) | 10,7 Kg |
| | 1.788€ |

DESBROZADORAS LIGERAS

| | SRM-222ES L / U | SRM-267 L / U | SRM-2621ES L / U | SRM-2621ES L / U |
|-------------------------|----------------------|----------------------|----------------------|----------------------|
| Cilindrada | 21,2 cm ³ | 25,4 cm ³ | 25,4 cm ³ | 25,4 cm ³ |
| Potencia nominal | 0,71 kW (0,97 cv) | 0,90 kW (1,20 cv) | 1,04 kW (1,41 cv) | 1,04 kW (1,41 cv) |
| Certif. de emisiones | EUST5 | EUST5 | EUST5 | EUST5 |
| Dep. de carburante | 0,40 litros | 0,50 litros | 0,60 litros | 0,60 litros |
| Consumo a máx. potencia | 0,45 litros/h | 0,60 litros/h | 0,61 litros/h | 0,61 litros/h |
| Sist. de encendido | Electrónico CDI | Digital CDI | Digital CDI | Digital CDI |
| Cebador de gasolina | Sí | Sí | Sí | Sí |
| Arranque fácil | ES-Start | - | ES-Start | ES-Start |
| Sist. antivibración | Sí | Sí | Sí | Sí |
| Accesorio estándar | G138 | Disco 3 puntas | Cabezal nailon RL25 | F4 |
| Tipo de arnés | Simple | Profesional | Arnés simple ECHO | Simple |
| Manillar | Simple | Doble | Simple | Doble |
| Tipo de eje | Flexible | Rígido | Rígido | Rígido |
| Diámetro del eje | 6 mm | 7 mm | 7 mm | 7 mm |
| Diámetro del tubo | 25 mm | 25 mm | 25 mm | 25 mm |
| Reducción | 1:1,36 | 1:1,36 | 1:1,36 | 1:1,36 |
| Peso (en seco) | 4,7 Kg | 4,9 Kg | 5,3 Kg | 5,8 Kg |
| | 348€ / 378€ | 429€ / 449€ | 524€ / 544€ | 659€ / 698€ |

PROMO

PROMO

SOPLADORES

| | PB-2520 | PB-2620 | ES-250ES | PB-770HB | PB-8010HB |
|---|-----------------------------------|-----------------------------------|-----------------------------------|------------------------------------|------------------------------------|
| Cilindrada | 25,4 cm ³ | 25,4 cm ³ | 25,4 cm ³ | 63,3 cm ³ | 79,9 cm ³ |
| Potencia nominal | 0,91 kW (1,24 cv) | 0,91 kW (1,24 cv) | 0,72 kW (0,98 cv) | 2,85 kW (3,87 cv) | 4,20 kW (5,70 cv) |
| Certif. de emisiones | EUST5 | EUST5 | EUST5 | EUST5 | EUST5 |
| Dep. carburante | 0,55 litros | 0,60 litros | 0,50 litros | 2,02 litros | 2,48 litros |
| Consumo de carburante a máxima potencia | 0,52 litros/h | 0,55 litros | 0,52 litros/h | 1,87 litros/h | 2,34 litros/h |
| Sist. encendido | Digital CDI | Digital CDI | Electrónico CDI | Electrónico CDI | Electrónico CDI |
| Cebador de gasolina | Sí | Sí | Sí | Sí | Sí |
| Arranque fácil | ES-Start | ES-Start | ES-Start | - | - |
| Filtro de aire | - | Alto rendimiento | - | Alto rendimiento | Alto rendimiento |
| Sistema antivibración | - | Sí | Sí | Extra | Extra |
| Fijador de gatillo | Sí | Sí | Sí | Sí | Sí |
| Tipo | Manual | Manual | Manual | Mochila | Mochila |
| Caudal de aire | 768 m ³ /h (con tubos) | 774 m ³ /h (con tubos) | 576 m ³ /h (con tubos) | 1290 m ³ /h (con tubos) | 1818 m ³ /h (con tubos) |
| Velocidad del aire | 76 m/s | 77 m/s | 81 m/s | 105 m/s | 95 m/s |
| Nivel sonoro | Estándar | Estándar | Estándar | Estándar | Estándar |
| Kit aspiración | - | - | Incluido | - | - |
| Kit limpia canalones | Opcional | Opcional | Opcional | - | - |
| Peso (en seco) | 3,9 Kg | 4,4 Kg | 5,7 Kg | 11,0 Kg | 11,1 Kg |
| | 290€ | 399€ | 499€ | 799€ | 1.010€ |

PROMO

PROMO

ATOMIZADOR

| | MB-5810 |
|---|-----------------------------------|
| Cilindrada | 58,2 cm ³ |
| Potencia nominal | 2,42 kW (3,29 cv) |
| Certificado de emisiones | EUST5 |
| Depósito de carburante | 1,97 litros |
| Consumo de carburante a máxima potencia | 1,60 litros/h |
| Caudal de aire | 666 m ³ /h valor medio |
| Depósito para productos químicos | 12 litros |
| Nebulización | de 0,6 a 5,2 litros/min |
| Kit espolvoreador | Opcional |
| Peso (en seco) | 12,7 Kg |
| | 1.199€ |

VAREADOR

| | OH-5210ES |
|---|----------------------|
| Cilindrada | 50,2 cm ³ |
| Potencia nominal | 2,20 kW (2,90 cv) |
| Certificado de emisiones | EUST5 |
| Depósito de carburante | 0,69 litros |
| Consumo de carburante a máxima potencia | 1,23 litros/h |
| Diámetro del tubo | 28 mm |
| Forma gancho | U |
| Sistema anti-vibración | Sí |
| Ciclos de trabajo | 2.000 bpm |
| Peso (en seco) | 14,3 Kg |
| | 1.849€ |

PROMO

CORTASETOS ALTURA

| | HCA-236ES-LW | HCA-2620ES-HD |
|---------------------------------------|----------------------|----------------------|
| Cilindrada | 21,2 cm ³ | 25,4 cm ³ |
| Pot. nominal | 0,71 kW (0,97 cv) | 1,04 kW (1,41 cv) |
| Certificación de emisiones | EUST5 | EUST5 |
| Depósito de carburante | 0,44 litros | 0,60 litros |
| Consumo de carburante a máx. potencia | 0,45 litros/h | 0,61 litros/h |
| Sist. encendido | Electrónico CDI | Digital CDI |
| Alimentación | - | - |
| Cebador de gasolina | Sí | Sí |
| Arranque fácil | ES-Start | ES-Start |
| Antivibración | Sí | Sí |
| Batería | - | - |
| Accesorio estándar | Funda para cuchillas | Funda para cuchillas |
| Empuñadura | Fija | Fija |
| Cuchilla | Doble | Doble |
| Longitud de corte efectiva | 52,0 cm | 53,6 cm |
| Paso de cuchilla | 30 mm | 35 mm |
| Corte ajustable | Sí (tipo japonés) | - |
| Aplicaciones | Podar y perfilado | Podar y perfilado |
| Longitud | 2.407 mm | 2.440 mm |
| Peso (en seco) | 6,2 Kg | 6,5 Kg |
| | 890€ | 980€ |



MOTOSIERRAS FORESTALES

Table with 4 columns: CS-4010, CS-4510ES, CS-4920, CS-590ES. Includes technical specifications like area, power, fuel tank, and price.

Table with 6 columns: CS-362WES, CS-390ESX, CS-4310SX, CS-501SX, CS-621SX, CS-7310SX. Includes technical specifications like area, power, fuel tank, and price.

HIGH TORQUE

Table with 3 columns: SRM-302ITES L / U, SRM-3611T U, SRM-420TES U. Includes technical specifications like area, power, fuel tank, and price.

DESBROZADORAS POTENTES Y FORESTALES

Table with 5 columns: SRM-420ES U LW, SRM-420ES U, SRM-520ES U, BCLS-520ES, CLS-520ES. Includes technical specifications like area, power, fuel tank, and price.

DE MOCHILA

Table with 2 columns: RM-520ES, RM-3020T. Includes technical specifications like area, power, fuel tank, and price.

CORTASETOS

Table with 8 columns: HC-2020, HC-2320, HC-2020R, HCR-165ES, HCR-185ES, HC-2810ESR, HCS-2810ES. Includes technical specifications like cylinder area, power, fuel tank, and price.

SISTEMA MULTIUSOS

Table with 2 columns: PAS-2620ES. Includes technical specifications like cylinder area, power, fuel tank, and price.

ACCESORIOS PAS

Table with 2 columns: PAS-2620ES. Includes technical specifications for various accessories like chainsaws, trimmers, blowers, and cultivators.

PROMO

PROMO

PROMO

PROMO

PROMO

CUADROS TÉCNICOS BATTERY SERIES

GAMA PROFESIONAL 56 eFORCE

SOPLADORES

| | DPB-2600 PRO |
|--------------------|--------------------|
| Voltaje nominal | 50,4 V |
| Tipo de motor | Sin escobillas |
| Velocidad variable | Sí + Turbo booster |
| Caudal máximo | 697 m³/h |
| Velocidad aire | 79,5 m/s |
| Peso (sin batería) | 2,5 Kg |
| | 549€* |

CORTASETOS

| | DHC-2200 R PRO |
|--------------------|----------------|
| Voltaje nominal | 50,4 V |
| Tipo de motor | Sin escobillas |
| Velocidad variable | Sí |
| Longitud de corte | 56,2 cm |
| Paso de cuchilla | 38 mm |
| Tipo empuñadura | Giratoria 180° |
| Peso (sin batería) | 2,9 Kg |
| | 599€* |

DESBROZADORAS

| | DSRM-2600 U / L PRO | DTT-2100 PRO | |
|--------------------|---------------------|----------------|--------------|
| Voltaje nominal | 50,4 V | 50,4 V | |
| Tipo de motor | Sin escobillas | Sin escobillas | |
| Velocidad variable | Sí | Sí | |
| Ancho de trabajo | 30 cm | 46,4 cm | |
| Diámetro tubo | 25 mm | 25 mm | |
| Eje transmisión | Rígido 6 mm | Flexible | |
| Peso (sin batería) | 3,7 Kg | 3,2 Kg | 3,7 Kg |
| | 648€* | 638€* | 945€* |

MOTOSIERRAS

| | DCS-3500 PRO | DCS-2500T / TC PRO | DCS-2500 PRO |
|--------------------|----------------|----------------------|----------------|
| Voltaje nominal | 50,4 V | 50,4 V | 50,4 V |
| Tipo de motor | Sin escobillas | Sin escobillas | Sin escobillas |
| Velocidad variable | Sí | Sí | Sí |
| Longitud espada | 35 cm | 25 cm | 25 cm |
| Tipo de cadena | 3/8" | 3/8" - 1/4" | 1/4" |
| Capacidad aceite | 0,37 L | 0,12 l | 0,12 L |
| Peso (sin batería) | 2,9 Kg | 1,6 Kg | 2 kg |
| | 689€* | 566€* / 634€* | 642€* |

MULTIUSOS

| | DPAS-2600 PRO |
|--------------------|----------------|
| Voltaje nominal | 50,4 V |
| Tipo de motor | Sin escobillas |
| Velocidad variable | Sí |
| Accesorios | 7 (página 10) |
| Diámetro tubo* | 25 mm |
| Longitud | 108 cm |
| Peso (sin batería) | 2,4 Kg |
| | 527€* |

*Precios sin batería ni cargador. † Anclaje rápido

BATERÍA 2.3AH

| | LBP-50-150* |
|-------------------------------|----------------------------|
| Voltaje nominal | 50,4 V |
| Tiempo de carga | 80% 30 min. / 100% 42 min. |
| Autonomía DPB-2600 PRO | - |
| Autonomía DHC-2200 R PRO | 96 min. |
| Autonomía DSRM-2600 PRO | 21 min. |
| Autonomía DTT-2100 PRO | 40 min. |
| Autonomía DCS 3500 PRO | 24 min. |
| Autonomía DCS 2500 PRO | 28 min. |
| Autonomía DCS 2500 T / TC PRO | 30 min. |
| Autonomía DPAS 2600 PRO | Hasta 68 min. |
| Peso | 1,0 Kg |
| | 270€ |

BATERÍA 4.5AH

| | LBP-50-250* |
|-------------------------------|----------------------------|
| Voltaje nominal | 50,4 V |
| Tiempo de carga | 80% 30 min. / 100% 57 min. |
| Autonomía DPB-2600 PRO | 20 min. |
| Autonomía DHC-2200 R PRO | - |
| Autonomía DSRM-2600 PRO | 43 min. |
| Autonomía DTT-2100 PRO | 80 min. |
| Autonomía DCS 3500 PRO | 49 min. |
| Autonomía DCS 2500 PRO | - |
| Autonomía DCS 2500 T / TC PRO | - |
| Autonomía DPAS 2600 PRO | Hasta 222 min. |
| Peso | 1,8 Kg |
| | 364€ |

BATERÍA DE MOCHILA

| | LBP-560-900 |
|-------------------------------|------------------------------|
| Voltaje nominal | 50,4 V |
| Tiempo de carga | 80% 225 min. / 100% 363 min. |
| Autonomía DPB-2600 PRO | Hasta 74 min. |
| Autonomía DHC-2200 R PRO | - |
| Autonomía DSRM-2600 PRO | Hasta 155 min. |
| Autonomía DTT-2100 PRO | - |
| Autonomía DCS 3500 PRO | Hasta 158 min. |
| Autonomía DCS 2500 PRO | - |
| Autonomía DCS 2500 T / TC PRO | - |
| Autonomía DPAS 2600 PRO | Hasta 556 min. |
| Peso con arnés | 9,4 Kg |
| | 1.320€ |

CARGADORES

| | LCJQ-560 | LCJU-560 |
|---------------------------|----------------------|--------------|
| Voltaje nominal | 50,4 V | 50,4 V |
| Tipo de carga | Rápida | Ultrarrápida |
| Aplicaciones recomendadas | 2,3Ah / 4,5Ah / 16Ah | 4,5Ah / 16Ah |
| Peso | 0,1 Kg | 0,1 Kg |
| | 160€ | 225€ |

*Ver manual de usuario para mayor precisión sobre las autonomías

GAMA GARDEN+ SERIES

MOTOSIERRA

| | DCS-310 |
|-----------------------|------------------------------|
| Voltaje nominal | 36 V |
| Tipo de motor | Sin escobillas |
| Velocidad variable | Sí |
| Longitud de espada | 30 cm |
| Tipo de cadena | 3/8" - 0.043"/1,1 mm |
| Autonomía (2Ah / 4Ah) | Hasta 24 / 41 min. |
| Peso (Sin batería) | 3,3 Kg (con espada y cadena) |
| | 250€* |

DESBROZADORA

| | DSRM-310 |
|-----------------------|--------------------|
| Voltaje nominal | 36 V |
| Tipo de motor | 40 VDC |
| Velocidad variable | Sí |
| Cabezal | Semiautomático |
| Autonomía (2Ah / 4Ah) | Hasta 46 / 92 min. |
| Peso (Sin batería) | 2,4 Kg |
| | 179€* |

CORTASETOS / ALTURA

| | DHC-310 | DHCA-310 |
|-----------------------|---------------------|---------------|
| Voltaje nominal | 36 V | 36 V |
| Tipo de motor | 40 VDC | 40 VDC |
| Velocidad variable | - | - |
| Longitud de corte | 60,4 cm | 488 mm |
| Paso de cuchilla | 26 mm | 32 mm |
| Autonomía (2Ah / 4Ah) | Hasta 56 / 118 min. | 59 / 111 min. |
| Peso (Sin batería) | 2,7 Kg | 3,6 kg |
| | 143€* | 196€* |

SOPLADOR

| | DPB-310 |
|-----------------------|--------------------|
| Voltaje nominal | 36 V |
| Tipo de motor | Sin escobillas |
| Velocidad variable | Sí + Turbo booster |
| Caudal máximo | 737 m³/h |
| Velocidad del aire | 54,4 m/s |
| Autonomía (2Ah / 4Ah) | Hasta 12 / 21 min. |
| Peso (Sin batería) | 2,2 Kg |
| | 130€* |

PODADORA ALTURA

| | DPPF-310 |
|-----------------------|--------------|
| Voltaje nominal | 36 V |
| Tipo de motor | 40 VDC |
| Freno de cadena | Electrónico |
| Longitud espada | 20 cm |
| Longitud extensión | 2.700 mm |
| Autonomía (2Ah / 4Ah) | 53 / 95 min. |
| Peso (Sin batería) | 3,0 kg |
| | 196€* |

CORTACÉSPEDES

| | DLM-310/35P | DLM-310/46P | DLM-310/46SP |
|-----------------------|-----------------------------|-----------------------------|-----------------------------|
| Voltaje nominal | 36 V | 36 V | 36 V |
| Tipo de motor | 40 VDC | Sin escobillas | Sin escobillas |
| Avance | Manual | Manual | Autopropulsado |
| Alturas de corte | 5 de 20 a 70 mm | 7 de 25 a 80 mm | 7 de 25 a 80 mm |
| Ancho de corte | 35 cm | 46 cm | 46 cm |
| Bolsa recogedor | Tela (40 litros) | Tela (55 litros) | Tela (55 litros) |
| Autonomía (2Ah / 4Ah) | Hasta 200 m² / Hasta 400 m² | Hasta 250 m² / Hasta 500 m² | Hasta 200 m² / Hasta 400 m² |
| Peso (Sin batería) | 14,2 Kg | 24,3 Kg | 27,6 Kg |
| | 240€* | 383€* | 510€* |

*Precios sin batería ni cargador. Ver manual de usuario para mayor precisión sobre las autonomías o página 7

BATERÍA 2AH

| | LBP-36-80 |
|-----------------|----------------------------------|
| Voltaje nominal | 36 V |
| Tiempo de carga | 80% - 46 min. 100% - 100 min. |
| Peso | 0,7 Kg |
| | 107€ |

BATERÍA 4AH

| | LBP-36-150 |
|-----------------|----------------------------------|
| Voltaje nominal | 36 V |
| Tiempo de carga | 80% - 97 min. 100% - 170 min. |
| Peso | 1,0 Kg |
| | 167€ |

CARGADOR

| | LC-3604 |
|-----------------|------------|
| Voltaje nominal | 36 V |
| Tipo de carga | Rápida |
| Peso | 0,1 kg |
| | 64€ |

EQUIPACIÓN DE SEGURIDAD

PARA TU PROTECCIÓN

Ponemos a vuestra disposición nuestra amplia gama de ropa de seguridad, desde prendas anticorte hasta accesorios de protección como guantes, botas...

Toda la ropa y accesorios de seguridad ECHO son de calidad profesional y están fabricados con los mismos estándares que todos nuestros productos.

Recuerda:
¡Tu seguridad es lo más importante!



Ver pg. 21

GAMA ELÉCTRICA MOTOSIERRAS

| | CS 2000 |
|---------------------|---------------------|
| Potencia nominal | 2.000 W |
| Alimentación | Cable |
| Sist. antivibración | Sí |
| Freno de cadena | Automático |
| Tensor de cadena | Lateral |
| Paso de cadena | 3/8" |
| Longitud espada | 35 cm |
| Sistema de engrase | Automá. y ajustable |
| Accesorio estándar | Funda espada |
| Peso* | 3,9 Kg |
| | 198€ |

CORTABORDES

| | EGT 350 | EGT 520 |
|-----------------------|--|---------|
| Potencia nominal | 350 W | 520 W |
| Sistema antivibración | Sí | |
| Accesorio estándar | Cabezal semiauto. con ángulo regulable | |
| Rueda perfilador | - | Sí |
| Manillar | Giratorio 180° | |
| Manillar telescópico | Ajustable a la altura del operador | |
| Peso* | 2,4 Kg | 2,9 Kg |
| | 104€ | 124€ |

CORTASETOS

| | HC 560 |
|------------------|-----------|
| Pot. nominal | 500 W |
| Alimentación | Cable |
| Antivibración | Sí |
| Batería | - |
| Funda cuchillas | Sí |
| Empuñadura | Fija |
| Cuchilla | Doble |
| Longitud corte | 56,0 cm |
| Paso de cuchilla | 22 mm |
| Aplicaciones | Perfilado |
| Peso* | 3,6 Kg |
| | 216€ |

TIJERAS DE PODA

| | DPS-350 |
|-------------------------------|--------------------------------------|
| Tipo de motor | 25V cc sin escobillas |
| Temperatura de funcionamiento | De -10°C a 40°C |
| Ancho de corte | 35/20 mm (dos posiciones de trabajo) |
| Resistencia agua | Superior a IPX4 |
| Altura | 12,40 cm |
| Anchura | 5,50 cm |
| Longitud | 32,1 cm |
| Peso* | 0,78 Kg |
| | 1.550€ |

VAREADOR MEDUSA

| | PPM-10 | PPM-10T |
|-----------------------|-------------------------------|-------------------------------|
| Alimentación | 36,0 V | 36,0 V |
| Capacidad de recogida | 100 - 130 kg/h | 100 - 130 kg/h |
| Batidos por minuto | 850 bpm | 850 bpm |
| Longitud | 2,3 m | 2-2,9 m |
| Vibración | (ahw): 14,00 m/s ² | (ahw): 14,00 m/s ² |
| Nivel sonoro | (LpA): 76,00 dB (A) | (LpA): 76,00 dB (A) |
| Peso* | 2,8 Kg | 3,0 Kg |
| | 799€ | 1.069€ |

*Peso sin espada ni cadena

PROMO

PROMO

PROMO



EL CAMBIO YA ESTÁ AQUÍ

EL CAMPEÓN IMBATIBLE EN TODAS LAS SUPERFICIES



TM-850S RTK

TM-1000

TM-1050 RTK

TM-2000

TM-2050 RTK

RP-1200

RP-1250 RTK

USOS

Robots cortacésped y recogebolos para grandes extensiones

Tanto si necesita una cortacésped de gran precisión para **campos de fútbol**, un robot que pueda trabajar silenciosamente en presencia de jugadores en un **campo de golf**, o un mantenimiento eficaz para otro tipo de **campo deportivo**, los robots de ECHO Robotics proporcionan una gran rentabilidad de inversión y harán que su césped tenga mejor aspecto y esté más fuerte.

Además de los campos deportivos, nuestros robots también son los indicados para **otros múltiples usos**, como trabajos en las afueras de **municipios, colegios o complejos hoteleros**.



Phil Nobel

PHIL NOBEL S.A.
Importador ECHO exclusivo para España

Avda. Ramon Ciuirans, 2 | 08530 La Garriga (Barcelona)
Telf. 938 718 009 | Fax. 93 871 81 80
www.echo-es.es | www.silky.es

En el afán constante por mejorar los materiales, ECHO se reserva el derecho de modificar las características técnicas en todo momento y sin previo aviso. Así mismo, se reserva el derecho de modificar la gama existente, así como sus precios, sin previo aviso y sin incurrir en obligaciones. Este catálogo es válido desde el 1 de marzo de 2024 hasta el 31 de agosto de 2024. Al cierre de la edición del mismo, algunos de los modelos fotografiados podrían diferir ligeramente de los que se comercialicen posteriormente.

Precios válidos salvo error tipográfico y hasta nueva edición. Precios con I.V.A. incluido, calculados sobre el 21% (valor vigente en el momento de la edición).